

Exercício de 2016




Relatório de Gestão e Prestação de Contas Consolidadas

www.cm-ansiao.pt

ÍNDICE

1.	RELATÓRIO DE GESTÃO CONSOLIDADO DO MUNICÍPIO DE ANSIÃO	3
1.1.	INTRODUÇÃO	3
1.2.	PERÍMETRO DE CONSOLIDAÇÃO	3
1.3.	CARACTERIZAÇÃO DAS ENTIDADES INCLUÍDAS NO PERÍMETRO DA CONSOLIDAÇÃO	4
1.4.	MUNICÍPIA - EMPRESA DE CARTOGRAFIA E SISTEMAS DE INFORMAÇÃO, E.M., S.A.	4
1.5.	MÉTODO DE CONSOLIDAÇÃO	4
2.	DEMONSTRAÇÕES FINANCEIRAS CONSOLIDADAS	4
2.1.	BALANÇO CONSOLIDADO DE 2016.....	4
2.2.	DEMONSTRAÇÃO DE RESULTADOS CONSOLIDADOS DE 2016	6
2.3.	FLUXOS DE CAIXA CONSOLIDADOS DE 2016.....	7
3.	ANEXO ÀS DEMONSTRAÇÕES FINANCEIRAS CONSOLIDADAS	8
3.1.	INFORMAÇÕES RELATIVAS ÀS ENTIDADES INCLUÍDAS NO PERÍMETRO DE CONSOLIDAÇÃO E A OUTRAS ENTIDADES PARTICIPADAS	9
3.1.1.	CARACTERIZAÇÃO DA ENTIDADE CONSOLIDANTE	9
3.1.2.	CARACTERIZAÇÃO DAS ENTIDADES PARTICIPADAS INCLUÍDAS NA CONSOLIDAÇÃO	10
3.1.3.	CARACTERIZAÇÃO DAS ENTIDADES EXCLUÍDAS DA CONSOLIDAÇÃO	10
3.2.	INFORMAÇÕES RELATIVAS À IMAGEM VERDADEIRA E APROPRIADA.....	10
3.3.	INFORMAÇÕES RELATIVAS AOS PROCEDIMENTOS DE CONSOLIDAÇÃO	10
3.4.	INFORMAÇÕES RELATIVAS AO ENDIVIDAMENTO DE MÉDIO E LONGO PRAZO	11
3.5.	INFORMAÇÕES SOBRE SALDOS E FLUXOS FINANCEIROS	11
3.6.	INFORMAÇÕES RELATIVAS A POLÍTICAS CONTABILÍSTICAS.....	11
3.7.	INFORMAÇÕES RELATIVAS A DETERMINADAS RÚBRICAS	12
4.	ANEXOS DOCUMENTAIS.....	13
4.1.	BALANÇO CONSOLIDADO.....	13
4.2.	DEMONSTRAÇÃO DE RESULTADOS CONSOLIDADOS	15
5.	PROPOSTA DE APROVAÇÃO E DE APLICAÇÃO DO RESULTADO LÍQUIDO DO EXERCÍCIO	16
6.	ANEXO I - CERTIFICAÇÃO LEGAL DE CONTAS EMITIDA PELO REVISOR OFICIAL DE CONTAS	17



1. Relatório de Gestão Consolidado do Município de Ansião

1.1. Introdução

Tem vindo a firmar-se, junto das instâncias de controlo, o entendimento de que, em se tratando de empresas locais e por força do disposto no n.º 6 do Artigo 75.º da Lei n.º 73/2013, a consolidação se impõe sempre independentemente da percentagem de participação do respectivo município. É neste contexto interpretativo que apresentamos o Relatório de Gestão e a Prestação de Contas Consolidadas do Exercício de 2016.

Neste novo contexto de vigência legal (Lei n.º 73/2013, de 3 de Setembro que aprovou o Regime Financeiros das Autarquias Locais e das Entidades Intermunicipais – RFALEI) o exercício de 2016 corresponde ao terceiro exercício em que o Município de Ansião apresenta contas consolidadas.

Na ausência de procedimentos contabilísticos de consolidação no normativo do Plano Oficial de Contabilidade das Autarquias, adoptaram-se, para a presente consolidação de contas, os seguintes referenciais:

- a) A Portaria n.º 474/2010, de 15 de Junho, através da qual foi aprovada a Orientação n.º 1/2010 intitulada “Orientação Genérica relativa à consolidação de contas no âmbito do sector público”;
- b) As orientações emanadas do documento “Consolidação de Contas pelos Municípios – Instruções para o Exercício de 2010”, emitido pelo SATAPOCAL; e,
- c) As orientações do documento “Nota Explicativa – Consolidação de Contas pelos Municípios – Instruções para o Exercício de 2014”, também emitido pelo SATAPOCAL em Maio de 2015.

1.2. Perímetro de Consolidação

O Artigo 75.º da Lei n.º 73/2013, define quais as entidades integrantes do perímetro de consolidação. No caso do Município de Ansião e uma vez que não detém controlo, de forma directa ou indirecta sobre qualquer entidade, apenas se impõe a consolidação com a única empresa local em que participa: a MUNICÍPIA, Empresa de Cartografia e Sistemas de Informação, E. M., S. A.; por força do n.º 6 do já citado Artigo 75.º, conforme o quadro seguinte.

Entidades	Valor participação	% Participação	Tipo entidade
Município E.M., S.A	24.950,00 €	0,79	Empresa Local

1.3. Caracterização das entidades incluídas no perímetro da consolidação

1.4. Município – Empresa de Cartografia e Sistemas de Informação, E.M., S.A.

Denominação	Município, Empresa de Cartografia e Sistemas de Informação, E.M., S.A.
NIPC	504475606
Sede Social	Taguspark - Edifício Ciência II, n.º 11 - 3B 2740-120 Porto Salvo
Objeto Social	Produção de cartografia, topografia e ortofotomapas; a conceção e gestão de sistemas de informação geográfica; a produção e comercialização de dados; o desenvolvimento e gestão de projetos de internet e intranet; a conceção, edição e comercialização de publicação nas áreas da sua atividade social.
Órgãos Sociais	ASSEMBLEIA GERAL Presidente DR. Luis Miguel Roque Tarouca Duarte Gavinhos CONSELHO ADMINISTRAÇÃO Presidente Dr. Fernando do Nascimento Trigo Administrador Arq. José Alberto de Castro Cardoso Administrador Dr. João Pedro Brito da Silva FISCAL ÚNICO Dr. Joaquim dos Santos Silva
Sistema Contabilístico	SNC

1.5. Método de Consolidação

O Ponto 4 da Orientação n.º 1/2010, aprovada pela Portaria nº 474/2010, de 15 de Junho, define quais os métodos de consolidação disponíveis para o sector público administrativo.

Neste exercício de consolidação de contas com a Município, E.M., S.A., foi utilizado o método de equivalência patrimonial, que consiste na substituição no balanço do Município de Ansião, do valor contabilístico da parte de capital detida, pelo valor que proporcionalmente lhe corresponde nos capitais próprios da participada integrante perímetro de consolidação.

2. Demonstrações Financeiras Consolidadas

2.1. Balanço consolidado de 2016

Activo	2016	2015
Imobilizado		
Bens de domínio público	27 114 272,82	28 631 425,37
Imobilizações incorpóreas	238 929,94	313 926,24
Imobilizações Corpóreas	27 913 817,28	27 688 942,16
Investimentos Financeiros	1 304 609,53	1 425 187,31
	56 571 629,57	58 059 481,08
Circulante		
Existências	71 462,19	71 915,78
Dívidas de terceiros - Médio e longo prazo	0,00	0,00
Dívidas de terceiros - Curto prazo	127 904,95	397 855,27
Titulos negociáveis	0,00	0,00
Depósitos em instituições financeiras e caixa	1 624 521,96	1 529 059,07
Acréscimos e Diferimentos	1 994 735,17	2 111 874,76
	3 818 624,27	4 038 789,10
Total do Activo	60 390 253,84	62 170 185,96
Fundos Próprios e Passivo	2016	2015
Património	29 948 242,93	29 948 242,93
Ajustamento de partes de capital em empresas	29 355,95	29 342,87
Reservas	952 639,48	822 549,84
Subsídios	837 330,63	802 595,35
Doações	295 339,78	292 339,78
Resultado transitados	8 614 434,15	7 431 632,37
Resultado líquido do exercício Consolidado	128 365,09	1 301 175,67
Total dos fundos próprios	40 805 708,01	40 627 878,81
Provisões para outros riscos e encargos	0,00	0,00
Empréstimos de médio e longo prazo	5 634 630,74	7 393 082,46
Dívidas a terceiros - Médio e Longo Prazo	307 835,34	428 462,80
Dívidas a terceiros - Curto Prazo	2 061 356,10	1 972 333,72
Acréscimos e Diferimentos	11 580 723,65	11 748 428,17
Total do passivo	19 584 545,83	21 542 307,15
Total dos fundos próprios e passivo	60 390 253,84	62 170 185,96

O balanço consolidado do Grupo Municipal de Ansião regista um activo líquido de 60.390.253,84€.

Os investimentos financeiros registaram um aumento pelo ajustamento com base na percentagem de participação do Município de Ansião nos capitais próprios da Município, E.M., S.A., no valor de 1.332,86€. Em contrapartida registou-se também um aumento nos ajustamentos de partes de capital em empresas.

O total do passivo do Grupo Municipal ascende ao montante de 19.584.545,83€ representando cerca de 32% do total do activo líquido.

Os fundos próprios do Grupo Municipal ascendem ao montante de 40.805.708,01€ traduzindo uma autonomia financeira (fundos próprios/activo) de cerca de 68%.

2.2. Demonstração de Resultados Consolidados de 2016

Proveitos e ganhos	2016	2015
Vendas e prestações de serviços	1 297 859,70 €	1 382 375,52 €
Impostos e taxas	2 550 460,32 €	2 621 235,40 €
Trabalhos para a própria entidade	0,00 €	0,00 €
Proveitos suplementares	0,00 €	0,00 €
Transferências e subsídios obtidos	5 408 567,59 €	5 416 245,07 €
Outros proveitos e ganhos operacionais	0,00 €	0,00 €
(B)	9 256 887,61 €	9 419 855,99 €
Proveitos e ganhos financeiros	431 403,43 €	464 458,74 €
(D)	9 688 291,04 €	9 884 314,73 €
Proveitos e ganhos extraordinários	540 419,16 €	308 662,64 €
(F)	10 228 710,20 €	10 192 977,37 €

Custos e Perdas	2016	2015
Custos das mercadorias vendidas e das matérias consumidas	225 862,19 €	259 808,51 €
Fornecimentos e serviços externos	3 620 900,76 €	3 056 379,71 €
Custos com o pessoal	2 134 167,98 €	2 208 958,47 €
Transf. e subsídios correntes concedidos e prestações sociais	605 641,08 €	492 995,54 €
Amortizações do exercício	2 801 808,27 €	2 801 767,81 €
Provisões do exercício	228 129,26 €	115 457,04 €
Outros custos e perdas operacionais	63 810,87 €	78 426,35 €
(A)	9 680 320,41 €	9 013 793,43 €
Custos e perdas financeiras	135 362,59 €	256 098,90 €
(C)	9 815 683,00 €	9 269 892,33 €
Custos e perdas extraordinárias	284 662,11 €	308 662,64 €
(E)	10 100 345,11 €	9 578 554,97 €
Resultado líquido do Exercício consolidado	128 365,09 €	1 301 175,67 €

O resultado líquido do exercício consolidado apresenta um ligeiro aumento relativamente ao registado na demonstração de resultados individual do Município de Ansião, aumento que se fixa 61,91€.

2.3. Fluxos de Caixa Consolidados de 2016

	2016	2015
Saldo Inicial	1 529 059,06	1 221 463,68
Execução orçamental	1 196 299,64	885 455,67
Operações de tesouraria	332 759,42	336 008,01
Receitas Orçamentais	10 360 185,72	10 596 578,89
Correntes	7 993 410,33	8 115 332,76
Capital	2 341 242,26	2 433 201,92
Outras	25 533,13	48 044,21
Operações de Tesouraria	483 430,62	477 437,15
Total das Receitas	12 372 675,40	12 295 479,72
Despesas Orçamentais	10 130 519,96	10 285 734,92
Correntes	6 311 146,32	6 214 938,72
Capital	3 819 373,64	4 070 796,20
Operações de Tesouraria	617 633,49	480 685,74
Saldo para Gerência Seguinte	1 624 521,95	1 529 059,06
Execução orçamental	1 425 965,40 €	1 196 299,64 €
Operações de tesouraria	198 556,55 €	332 759,42 €
Saldo Final	12 372 675,40 €	12 295 479,72 €

Não existem variações entre os fluxos de caixa consolidados e o individual.

3. Anexo às Demonstrações Financeiras Consolidadas

As demonstrações financeiras consolidadas do Grupo Municipal foram efectuadas segundo as normas previstas na Portaria n.º 474/2010, de 15 de junho, através da qual é aprovada a orientação n.º 1/2010, que estabelece um conjunto de princípios que devem estar subjacentes à consolidação de contas. Subsidiariamente foram utilizadas as regras estabelecidas na Lei n.º 73/2013, de 3 de setembro, que obriga à consolidação, na proporção da participação ou detenção, as empresas locais que, de acordo com o artigo 7.º da Lei n.º 50/2012, de 31 de agosto, integrem o sector empresarial local, independentemente da percentagem de participação ou detenção do município, das entidades intermunicipais ou entidade associativa municipal. Face ao exposto, o Município de Ansião apresenta as demonstrações financeiras consolidadas, de acordo com o Plano Oficial de Contabilidade das Autarquias Locais (POCAL), relativas ao Exercício de 2016, reportado a 31 de dezembro.

O método adoptado na consolidação de contas do Município de Ansião foi o da equivalência patrimonial. Este método consiste na substituição no balanço da entidade consolidante do valor contabilístico das partes de capital por ela detidas pelo valor que proporcionalmente lhe corresponde nos capitais próprios da entidade participada.

Entidade	% Part	Cap.social	Resul. Transitados	Outras Variações	Total CP Exercício	R.L.E	Cap. Próprio
Município, E.M., S.A.		3 236 678,67 €	31 436,23 €	50 993,13 €	3 319 108,03 €	7 836,67 €	3 326 944,70 €
Contribuição para o grupo municipal	0,79%	24 950,00 €	248,35 €	402,85 €	26 220,95 €	61,91 €	26 282,86 €



3.1. Informações relativas às entidades incluídas no perímetro de consolidação e a outras entidades participadas

3.1.1. Caracterização da entidade consolidante

Denominação	Município de Ansião
NIPC	506605930
Sede Social	Praça do Município 3240-143 Ansião
Objeto Social	Administração Local - Atribuições previstas no art.º 23.º da Lei 75/2013 de 12 de setembro
Sistema Contabilístico	POCAL
População	13128 habitantes (censos 2011)
Área	179,98 km ²
Órgão Executivo	<p>PRESIDENTE</p> <p>RUI ALEXANDRE NOVO E ROCHA</p> <p>Administração geral e finanças</p> <p>Equipamento rural e urbano</p> <p>Energia, Promoção do desenvolvimento</p> <p>Transportes e comunicações</p> <p>Património, Habitação, Protecção Civil, Defesa do consumidor</p> <p>Ordenamento do território e urbanismo</p> <p>Cooperação externa</p> <p>VEREADORES</p> <p>CÉLIA CRISTINA FREIRE</p> <p>Ação Social, Saúde</p> <p>Cultura e Ciência e Turismo</p> <p>JORGE HUMBERTO FERNANDES CANCELINHA</p> <p>Educação, Desporto e Tempos Livres</p> <p>Ambiente e Juventude</p> <p>TERESA DE JESUS DA CONCEIÇÃO FERNANDES</p> <p>Sem pelouros atribuídos</p> <p>ANTÓNIO MIGUEL BATISTA PERIENES PERES</p> <p>Sem pelouros atribuídos</p> <p>MARIA FILOMENA SANTOS CARVALHO DIAS</p> <p>Sem pelouros atribuídos</p> <p>ANTÓNIO JOSÉ DAS NEVES MARQUES</p> <p>Sem pelouros atribuídos</p>

3.1.2. Caracterização das entidades participadas incluídas na consolidação

A entidade participada incluída na consolidação é a seguinte:

Denominação	NIF	Capital Social	Participação no final Exercício		Lei 50/2012	Método consolidação
			% partic	Valor realizado		
Município, E.M., S.A.	504475606	3.236.678,67 €	0,79	24.950 €	Setor Emp. Local	MEP

3.1.3. Caracterização das entidades excluídas da consolidação

Nos termos do Artigo 75.º da Lei n.º 73/2013, estão excluídas do perímetro de consolidação de contas as seguintes entidades integrantes do Grupo Municipal.

Identificação da entidade		Caracterização da entidade			Presunção de controlo conforme o Artigo 75.º do Classificação		Proporção da participação ou detenção	Montante da participação ou detenção
NIPC	Designação	Tipo de entidade	CAE	Capital estatutário	Classificação	Objecto de consolidação?		
Entidades societárias								
506598160	Águas do Centro Litoral, S.A.	Sociedade Anónima	36001	18 262 743,10 €	Alínea c) do n.º 4 do Artigo 75.º	Não	1,39%	253 880,00 €
504600109	Sicó Formação - Sociedade de Ensino Profissional S.A.	Sociedade Anónima	85591	50 000,00 €	Alínea c) do n.º 4 do Artigo 75.º	Não	23,52%	11 760,00 €
502766620	Caixa Crédito Agrícola Mútuo Serras de Ansião, CRL	Cooperativa	64190	4 798 420,00 €	Alínea c) do n.º 4 do Artigo 75.º	Não	0,00%	1 060,00 €
Entidades não societárias								
501627413	ANMP – Associação Nacional de Municípios Portugueses	Associação de Municípios	94110		Alínea c) do n.º 4 do Artigo 75.º	Não		
503497720	Terras de Sicó – Associação de Desenvolvimento	Associação de Direito privado sem fins lucrativos	94995		Alínea c) do n.º 4 do Artigo 75.º	Não	13,70%	
508035546	Comunidade Intermunicipal da Região de Leiria (CIMRL)	Comunidade Intermunicipal	94995		Entidade consolidante	Não	10,00%	
505074737	ENERDURA - Agência Regional de Energia da Alta Estremadura	Associação de Direito privado sem fins lucrativos	91333		Alínea c) do n.º 4 do Artigo 75.º	Não	5,44%	
503634409	ADILCAN - Associação de Desenvolvimento e Iniciativas Locais do Concelho de Ansião	Associação de Direito privado sem fins lucrativos	94995		Alínea c) do n.º 4 do Artigo 75.º	Não	8,93%	
502883308	Centro de Serviços do Ambiente - CESAB	Associação de Direito privado sem fins lucrativos	71200	745 000,00 €	Alínea c) do n.º 4 do Artigo 75.º	Não	2,42%	18 029,00 €

3.2. Informações relativas à imagem verdadeira e apropriada

Considerando o perímetro de consolidação definido pela Lei n.º 73/2013, as demonstrações financeiras consolidadas devem apresentar uma imagem verdadeira e apropriada da posição financeira e dos resultados do conjunto das entidades incluídas na consolidação, de acordo com os princípios contabilísticos geralmente aceites. As demonstrações financeiras consolidadas relativas ao Exercício de 2016 foram preparadas tendo por base as demonstrações financeiras individuais da entidade consolidante e das entidades participadas.

3.3. Informações relativas aos procedimentos de consolidação

Para efeitos de consolidação de contas foi utilizado o método de equivalência patrimonial, que consiste na substituição no balanço no Município de Ansião, do valor contabilístico das partes de capital detidas, pelo valor que proporcionalmente lhe corresponde nos capitais próprios das entidades incluídas no perímetro de consolidação.

Relativamente às entidades incluídas no perímetro de consolidação que aplicam o Sistema de Normalização Contabilística (SNC), foi efectuada a conveniente conversão das contas relativas aos capitais próprios para POCAL.

3.4. Informações relativas ao endividamento de médio e longo prazo

A dívida de médio e longo prazo apresenta-se discriminada da seguinte forma:

Descrição	Dívida a terceiros Município de Ansião	Dívida a terceiros Grupo Municipal
Dívidas a Instituições de Crédito MLP	5.634.630,74€	5.634.630,74€
Dívidas a Instituições de Crédito CP	1.310.989,99€	1.310.989,99€
Total	6.945.620,73€	6.945.620,73€

A dívida de médio e longo prazo que se vence nos quatro anos seguintes à data do balanço é a seguinte:

Descrição	Dívida a terceiros Município de Ansião	Dívida a terceiros Grupo Municipal
Dívidas a Instituições de Crédito	4.710.253,30€	4.710.253,30€
Fornecedores de Leasing	102.855,56€	102.855,56€
Credores das Adm. Públicas -FAM	278.484,00 €	278.484,00 €
Total	5.091.592,86€	5.091.592,86€

3.5. Informações sobre saldos e fluxos financeiros

Os fluxos financeiros existentes entre a entidade incluída no perímetro de consolidação são as constantes dos mapas seguintes:

Fluxos Financeiros	Município de Ansião / Município E.M., S.A.									
	Obrigações e Pagamentos					Direitos e Recebimentos				
	Saldo Inicial	Obrigações Constituídas	Anulações	Pagamentos	Saldo Final	Saldo Inicial	Direitos Constituídos	Anulações	Recebimentos	Saldo Final
Transferências	- €				- €					- €
Subsídios					- €					- €
Empréstimos					- €					- €
Relações Comerciais		3 649,43 €		3 649,43 €						- €
Participações do capital em numerário					- €					- €
Participações do capital em nespécie					- €					- €
Outros					- €					- €
	- €	3 649,43 €	- €	3 649,43 €	- €	- €	- €	- €	- €	- €

3.6. Informações relativas a políticas contabilísticas

Os critérios de valorimetria aplicados nas demonstrações financeiras consolidadas são os seguintes:

- **Imobilizado:** Os activos imobilizados foram valorizados ao custo de aquisição ou ao custo de produção;
- **Existências:** As existências são valorizadas ao custo de aquisição, utilizando o custo médio ponderado como método de custeio das saídas de armazém;

- **Dívidas de e a Terceiros:** As dívidas de e a terceiros são expressas pelas importâncias constantes dos documentos que as titulam;
- **Disponibilidades:** As disponibilidades de caixa e depósitos em instituições financeiras são expressas pelos montantes dos meios de pagamento e dos saldos de todas as contas de depósito;
- **Acréscimos e Diferimentos:** Os proveitos e os custos foram registrados à medida que são gerados, independentemente do momento em que são recebidos ou pagos e constam nos respectivos exercícios económicos, de acordo com o princípio da especialização dos exercícios;
- **Amortizações:** As amortizações são calculadas sobre os montantes dos elementos do ativo imobilizado em funcionamento aplicando as taxas previstas na Portaria 671/2000. O método para o cálculo das amortizações do exercício é o das quotas constantes;
- **Provisões:** As provisões respeitam apenas às situações a que estejam associados riscos. Não são consideradas de cobrança duvidosa as dívidas do Estado e autarquias locais.

3.7. Informações relativas a determinadas rubricas

Nada a assinalar.

4. Anexos Documentais

4.1. Balanço consolidado

Município de Ansião						
BALANÇO CONSOLIDADO						
Código das Contas POCAL	ATIVO	Exercício 2016				
		Município Ansião			Ajustamentos a Débito	Ajustamentos a Crédito
		AB	AP	AL		DFC
	Imobilizado					
	Bens de domínio público					
451	Terrenos e recursos naturais	16 807,29 €	0,00 €	16 807,29 €	0,00 €	16 807,29 €
452	Edifícios	0,00 €	0,00 €	0,00 €	0,00 €	0,00 €
453	Outras construções e infra-estruturas	50 605 597,04 €	25 562 111,68 €	25 043 485,36 €	0,00 €	25 043 485,36 €
455	Bens do património histórico, artístico e cultural	1 495 258,05 €	87 059,62 €	1 408 198,43 €	0,00 €	1 408 198,43 €
459	Outros bens de domínio público	0,00 €	0,00 €	0,00 €	0,00 €	0,00 €
445	Imobilizações em curso	645 781,74 €	0,00 €	645 781,74 €	0,00 €	645 781,74 €
446	Adiantamentos por conta de bens de domínio público	0,00 €	0,00 €	0,00 €	0,00 €	0,00 €
		52 763 444,12 €	25 649 171,30 €	27 114 272,82 €	0,00 €	27 114 272,82 €
	Imobilizações Incorpóreas					
431	Despesas de instalação	358 387,78 €	285 102,85 €	73 284,93 €	0,00 €	73 284,93 €
432	Despesas de investigação e desenvolvimento	803 914,22 €	757 004,91 €	46 909,31 €	0,00 €	46 909,31 €
433	Propriedade industrial e outros direitos	118 735,70 €	0,00 €	118 735,70 €	0,00 €	118 735,70 €
443	Imobilizações em curso	0,00 €	0,00 €	0,00 €	0,00 €	0,00 €
449	Adiantamentos por conta de imobilizações incorpóreas	0,00 €	0,00 €	0,00 €	0,00 €	0,00 €
		1 281 037,70 €	1 042 107,76 €	238 929,94 €	0,00 €	238 929,94 €
	Imobilizações Corpóreas					
421	Terrenos e recursos naturais	4 878 266,82 €	0,00 €	4 878 266,82 €	0,00 €	4 878 266,82 €
422	Edifícios e outras construções	24 911 106,83 €	3 531 628,89 €	21 379 477,94 €	0,00 €	21 379 477,94 €
423	Equipamento básico	3 797 645,40 €	3 232 341,83 €	565 303,57 €	0,00 €	565 303,57 €
424	Equipamento de transporta	1 798 490,01 €	1 481 275,12 €	317 214,89 €	0,00 €	317 214,89 €
425	Ferramentas e utensílios	58 849,45 €	49 393,80 €	9 455,65 €	0,00 €	9 455,65 €
426	Equipamento administrativo	411 124,94 €	406 138,01 €	4 986,93 €	0,00 €	4 986,93 €
427	Taras e vasilhame	4 597,67 €	3 689,79 €	907,88 €	0,00 €	907,88 €
429	Outras imobilizações corpóreas	320 184,91 €	88 101,45 €	232 083,46 €	0,00 €	232 083,46 €
442	Imobilizações em curso	526 120,14 €	0,00 €	526 120,14 €	0,00 €	526 120,14 €
448	Adiantamentos por conta de imobilizações corpóreas	0,00 €	0,00 €	0,00 €	0,00 €	0,00 €
		36 706 386,17 €	8 792 568,89 €	27 913 817,28 €	0,00 €	27 913 817,28 €
	Investimentos Financeiros					
411	Partes de capital	435 680,00 €	0,00 €	435 680,00 €	1 332,86 €	437 012,86 €
412	Obrigações e títulos de participação	505 346,71 €	0,00 €	505 346,71 €	0,00 €	505 346,71 €
414	Investimentos em imóveis	398 880,33 €	38 875,37 €	360 004,96 €	0,00 €	360 004,96 €
415	Outras aplicações financeiras	2 245,00 €	0,00 €	2 245,00 €	0,00 €	2 245,00 €
441	Imobilizações em curso	0,00 €	0,00 €	0,00 €	0,00 €	0,00 €
447	Adiantamentos por conta de investimentos financeiros	0,00 €	0,00 €	0,00 €	0,00 €	0,00 €
		1 342 152,04 €	38 875,37 €	1 303 276,67 €	1 332,86 €	1 304 609,53 €
	Circulante					
	Existências					
36	Matérias-primas, subsidiárias e de consumo	71 462,19 €	0,00 €	71 462,19 €	0,00 €	71 462,19 €
35	Produtos e trabalhos em curso	0,00 €	0,00 €	0,00 €	0,00 €	0,00 €
34	Subprodutos, desperdícios, resíduos e refugos	0,00 €	0,00 €	0,00 €	0,00 €	0,00 €
33	Produto acabados e intermediários	0,00 €	0,00 €	0,00 €	0,00 €	0,00 €
32	Mercadorias	0,00 €	0,00 €	0,00 €	0,00 €	0,00 €
37	Adiantamentos por conta de compras	0,00 €	0,00 €	0,00 €	0,00 €	0,00 €
		71 462,19 €	0,00 €	71 462,19 €	0,00 €	71 462,19 €
	Dívidas de terceiros - Médio e longo prazo (a)					
	Dívidas de terceiros - Curto prazo					
28	Empréstimos concedidos	0,00 €	0,00 €	0,00 €	0,00 €	0,00 €
211	Clientes, c/c	81 819,71 €	0,00 €	81 819,71 €	0,00 €	81 819,71 €
212	Contribuintes, c/c	20 416,79 €	0,00 €	20 416,79 €	0,00 €	20 416,79 €
213	Utentes, c/c	0,00 €	0,00 €	0,00 €	0,00 €	0,00 €
218	Clientes, contribuintes e utentes de cobrança duvidosa	602 386,12 €	594 427,00 €	7 959,12 €	0,00 €	7 959,12 €
251	Devedores pela execução do orçamento	0,00 €	0,00 €	0,00 €	0,00 €	0,00 €
229	Adiantamentos a fornecedores	0,00 €	0,00 €	0,00 €	0,00 €	0,00 €
2619	Adiantamentos a fornecedores de imobilizado	0,00 €	0,00 €	0,00 €	0,00 €	0,00 €
24	Estado e outros entes públicos	17 709,33 €	0,00 €	17 709,33 €	0,00 €	17 709,33 €
264	Administração autárquica	0,00 €	0,00 €	0,00 €	0,00 €	0,00 €
262 + 263 + 267 + 268	Outros devedores	0,00 €	0,00 €	0,00 €	0,00 €	0,00 €
		722 331,95 €	594 427,00 €	127 904,95 €	0,00 €	127 904,95 €

Relatório de Gestão e Prestação de Contas Consolidadas do Exercício de 2016

BALANÇO CONSOLIDADO						
Código das Contas POICAL	ATIVO	Exercício 2016				
		Município Ansião			Ajustamentos a Débito	Ajustamentos a Crédito
		AB	AP	AL		DFC
	Títulos negociáveis					
151	Acções	0,00 €	0,00 €	0,00 €	0,00 €	0,00 €
152	Obrigações e títulos de participação	0,00 €	0,00 €	0,00 €	0,00 €	0,00 €
153	Títulos de dívida pública	0,00 €	0,00 €	0,00 €	0,00 €	0,00 €
159	Outros títulos	0,00 €	0,00 €	0,00 €	0,00 €	0,00 €
18	Outras aplicações de tesouraria	0,00 €	0,00 €	0,00 €	0,00 €	0,00 €
		0,00 €	0,00 €	0,00 €	0,00 €	0,00 €
	Depósitos em instituições financeiras e caixa					
12	Depósitos em instituições financeiras	1 621 815,16 €	0,00 €	1 621 815,16 €	0,00 €	1 621 815,16 €
11	Caixa	2 706,80 €	0,00 €	2 706,80 €	0,00 €	2 706,80 €
		1 624 521,96 €	0,00 €	1 624 521,96 €	0,00 €	1 624 521,96 €
	Acréscimos e diferimentos					
271	Acréscimos de proventos	1 956 716,28 €	0,00 €	1 956 716,28 €	0,00 €	1 956 716,28 €
272	Custos diferidos	38 018,89 €	0,00 €	38 018,89 €	0,00 €	38 018,89 €
		1 994 735,17 €	0,00 €	1 994 735,17 €	0,00 €	1 994 735,17 €
	Total de Amortizações		35 522 723,32 €		0,00 €	0,00 €
	Total de Provisões		594 427,00 €		1 332,86 €	0,00 €
	Total do Ativo	96 506 071,30 €	36 117 150,32 €	60 388 920,98 €	1 332,86 €	60 390 253,84 €

BALANÇO CONSOLIDADO					
Código das Contas POICAL	FUNDOS PRÓPRIOS E PASSIVO	Exercício 2016			
		Município Ansião	Ajustamentos a		DFC
			Débito	Crédito	
	Fundos próprios				
51	Património	29 948 242,93 €	0,00 €	0,00 €	29 948 242,93 €
55	Ajustamento de partes de capital em empresas	28 085,00 €	61,91 €	1 332,86 €	29 355,95 €
56	Reservas de reavaliação	0,00 €	0,00 €	0,00 €	0,00 €
	Reservas	0,00 €	0,00 €	0,00 €	0,00 €
571	Reservas legais	952 639,48 €	0,00 €	0,00 €	952 639,48 €
572	Reservas estatutárias	0,00 €	0,00 €	0,00 €	0,00 €
573	Reservas contratuais	0,00 €	0,00 €	0,00 €	0,00 €
574	Reservas livres	0,00 €	0,00 €	0,00 €	0,00 €
575	Subsídios	837 330,63 €	0,00 €	0,00 €	837 330,63 €
576	Doações	295 339,78 €	0,00 €	0,00 €	295 339,78 €
577	Reservas decorrentes de transferência de activos	0,00 €	0,00 €	0,00 €	0,00 €
59	Resultado transitados	8 614 434,15 €	0,00 €	0,00 €	8 614 434,15 €
88	Resultado líquido do exercício	128 303,18 €	0,00 €	61,91 €	128 365,09 €
		40 804 375,15 €	61,91 €	1 394,77 €	40 805 708,01 €
	Passivo				
292	Provisões para riscos e encargos	0,00 €	0,00 €	0,00 €	0,00 €
		0,00 €	0,00 €	0,00 €	0,00 €
2312	Dívidas a terceiros - Médio e longo prazo (a)				
	Dívidas a instituições de crédito	5 634 630,74 €	0,00 €	0,00 €	5 634 630,74 €
2611+268126	FAM e Fornecedores de Leasing	307 835,34 €			307 835,34 €
		5 942 466,08 €	0,00 €	0,00 €	5 942 466,08 €
	Dívidas a terceiros - Curto prazo				
2311	Empréstimos de curto prazo	0,00 €	0,00 €	0,00 €	0,00 €
269	Adiantamentos por conta de vendas	0,00 €	0,00 €	0,00 €	0,00 €
221	Fornecedores, c/c	102 267,04 €	0,00 €	0,00 €	102 267,04 €
228	Fornecedores - Facturas em recepção e conferência	208 162,29 €	0,00 €	0,00 €	208 162,29 €
252	Credores pela execução do orçamento	0,00 €	0,00 €	0,00 €	0,00 €
217	Clientes e utentes c/ cauções	0,00 €	0,00 €	0,00 €	0,00 €
219	Adiantamentos de clientes, contribuintes e utentes	0,00 €	0,00 €	0,00 €	0,00 €
2611	Fornecedores de imobilizado, c/c	171 408,50 €	0,00 €	0,00 €	171 408,50 €
24	Estado e outros entes públicos	30 741,59 €	0,00 €	0,00 €	30 741,59 €
264	Administração autárquica	0,00 €	0,00 €	0,00 €	0,00 €
262 + 263 + 267 + 268	Outros credores	237 786,69 €	0,00 €	0,00 €	237 786,69 €
23122	Empréstimos MLP componente CP	1 310 989,99 €	0,00 €	0,00 €	1 310 989,99 €
		2 061 358,10 €	0,00 €	0,00 €	2 061 358,10 €
	Acréscimos e diferimentos				
273	Acréscimos de custos	425 306,45 €	0,00 €	0,00 €	425 306,45 €
274	Proventos diferidos	11 155 417,20 €	0,00 €	0,00 €	11 155 417,20 €
		11 580 723,65 €	0,00 €	0,00 €	11 580 723,65 €
	Total dos fundos próprios e passivo	60 388 920,98 €	61,91 €	1 394,77 €	60 390 253,84 €

4.2. Demonstração de resultados consolidados

Município de Ansião						
Código das Contas		Exercício 2016				
POCAL		Município Ansião	Ajustamentos a Débito	Ajustamentos a Crédito	DFC	
Custos e Perdas						
61	Custos das Merc. Vendidas e das Matérias Consumidas					
612	Mercadorias	0,00 €	0,00 €	0,00 €		0,00 €
616	Matérias	225 862,19 €	0,00 €	0,00 €		225 862,19 €
62	Fornecimentos e serviços externos	3 620 900,76 €	0,00 €	0,00 €		3 620 900,76 €
	Custos com o pessoal:		0,00 €	0,00 €		0,00 €
641+642	Remunerações	1 626 509,07 €	0,00 €	0,00 €		1 626 509,07 €
643 a 648	Encargos sociais	507 658,91 €	0,00 €	0,00 €		507 658,91 €
63	Transf. Subsídios correntes concedidos	605 641,08 €	0,00 €	0,00 €		605 641,08 €
66	Amortizações do exercício	2 801 808,27 €	0,00 €	0,00 €		2 801 808,27 €
67	Provisões do exercício	228 129,26 €	0,00 €	0,00 €		228 129,26 €
65	Outros custos e perdas operacionais	63 810,87 €	0,00 €	0,00 €		63 810,87 €
	(A)	9 680 320,41 €	0,00 €		0,00 €	9 680 320,41 €
68	Custos e perdas financeiras	135 362,59 €			0,00 €	135 362,59 €
	(C)	9 815 683,00 €	0,00 €		0,00 €	9 815 683,00 €
69	Custos e perdas extraordinárias	284 662,11 €	0,00 €		0,00 €	284 662,11 €
	(E)	10 100 345,11 €	0,00 €		0,00 €	10 100 345,11 €
88	Resultado líquido do exercício	128 303,18 €	0,00 €		61,91 €	128 365,09 €
		10 228 648,29 €	0,00 €		61,91 €	10 228 710,20 €
Proveitos e Ganhos						
	Vendas e prestações de serviços:					
7111	Vendas de mercadorias	62 718,49 €	0,00 €		0,00 €	62 718,49 €
7112+7113	Vendas de produtos	648 205,36 €	0,00 €		0,00 €	648 205,36 €
712	Prestações de serviços	586 935,85 €	0,00 €		0,00 €	586 935,85 €
72	Impostos e taxas	2 550 460,32 €	0,00 €		0,00 €	2 550 460,32 €
	Variação da produção	0,00 €	0,00 €		0,00 €	0,00 €
75	Trabalhos para a própria entidade	0,00 €	0,00 €		0,00 €	0,00 €
73	Proveitos suplementares	0,00 €	0,00 €		0,00 €	0,00 €
74	Transferências e subsídios obtidos	5 408 567,59 €	0,00 €		0,00 €	5 408 567,59 €
76	Outros proveitos e ganhos operacionais	0,00 €	0,00 €		0,00 €	0,00 €
	(B)	9 256 887,61 €	0,00 €		0,00 €	9 256 887,61 €
78	Proveitos e ganhos financeiros	431 341,52 €	0,00 €		61,91 €	431 403,43 €
	(D)	9 688 229,13 €	0,00 €		61,91 €	9 688 291,04 €
79	Proveitos e ganhos extraordinários	540 419,16 €	0,00 €		0,00 €	540 419,16 €
	(F)	10 228 648,29 €	0,00 €		61,91 €	10 228 710,20 €

Resumo:

Resultados operacionais: (B)-(A);	-423 432,80 €
Resultados financeiros: (D)-(C-A);	296 040,84 €
Resultados correntes: (D)-(C);	-127 391,96 €
Resultados líquidos do exercício: (F)-(E);	128 365,09 €


5. Proposta de aprovação e de aplicação do Resultado Líquido do Exercício

Apresentada a Prestação de Contas Consolidadas do Exercício de 2016, e em cumprimento das disposições do ponto 2.7.3 do POCAL, propõe-se seja aprovado o Resultado Líquido do Exercício Consolidado, no valor de 128.365,09€ e que o mesmo tenha a seguinte aplicação:

- a) que o mesmo seja transferido para a conta 59 – Resultados Transitados;
- b) que a conta 59 – Resultados Transitados reforce as Reservas Legais no montante de 12.836,09€ (10% do resultado líquido);
- c) que o saldo da conta 51-Património, por ser superior ao limite mínimo imposto pelo POCAL (20,00% do Activo Líquido), não seja objecto de reforço dado que o inscrito em Balanço perfaz 48% do Activo Líquido.


Ansião, 30 de maio de 2017,

O Presidente da Câmara,



(Rui Alexandre Novo e Rocha, Dr.)

6. ANEXO I – Certificação Legal de Contas emitida pelo Revisor Oficial de Contas



CERTIFICAÇÃO LEGAL DAS CONTAS

RELATÓRIO SOBRE A AUDITORIA DAS DEMONSTRAÇÕES FINANCEIRAS CONSOLIDADAS

OPINIÃO

Auditámos as demonstrações financeiras consolidadas anexas do **Município de Ansião**, que compreendem o balanço consolidado em 31 de dezembro de 2016 (que evidencia um total de 60.390.254 euros e um total de fundos próprios de 40.805.708 euros, incluindo um resultado líquido de 128.365 euros), a demonstração consolidada dos resultados por naturezas e a demonstração consolidada dos fluxos de caixa relativas ao período findo naquela data, e as notas anexas às demonstrações financeiras consolidadas que incluem um resumo das políticas contabilísticas significativas.

Em nossa opinião, as demonstrações financeiras consolidadas anexas apresentam de forma verdadeira e apropriada, em todos os aspetos materiais, a posição financeira consolidada do Município de Ansião em 31 de dezembro de 2016 e o seu desempenho financeiro e fluxos de caixa consolidados relativos ao período findo naquela data de acordo com o POCAL.

BASES PARA A OPINIÃO

A nossa auditoria foi efetuada de acordo com as Normas Internacionais de Auditoria (ISA) e demais normas e orientações técnicas e éticas da Ordem dos Revisores Oficiais de Contas. Somos independentes da Entidade nos termos da lei e cumprimos os demais requisitos éticos nos termos do código de ética da Ordem dos Revisores Oficiais de Contas.


Estamos convictos que a prova de auditoria que obtivemos é suficiente e apropriada para proporcionar uma base para a nossa opinião.

ÊNFASE

Embora o Município de Ansião esteja obrigado à consolidação de contas, nos termos do artigo 75.º n.º 6 da Lei 73/2013, com a empresa Município SA, enquanto empresa local, este procedimento torna-se totalmente inócuo não trazendo qualquer vantagem acrescida em relação às contas individuais apresentadas pelo Município para o mesmo período. A apresentação de contas consolidadas neste caso não é mais do que a satisfação de uma exigência meramente administrativa e burocrática. Os ajustamentos de consolidação tiveram os seguintes impactos nas Demonstrações Financeiras do Município:

- Balanço/ativo – aumento de 1.332,86 euros;
- Fundos Próprios (sem resultado líquido) – aumento de 1.270,95 euros;
- Resultado Líquido – aumento de 61,91 euros.

A nossa opinião não é modificada em relação a estas matérias.



CONTINUIDADE

Tal como referido nas notas anexas às demonstrações financeiras consolidadas, o Município de Ansião prepara as demonstrações financeiras consolidadas no pressuposto da continuidade. O pressuposto da continuidade implica que o Grupo dispõe de recursos adequados para manter as atividades e que o órgão de gestão não tem intenção de cessar as atividades no curto prazo.

Com base no nosso trabalho, informamos que não temos conhecimento de qualquer incerteza material relacionada com acontecimentos ou condições que possam suscitar dúvidas significativas sobre a capacidade do Grupo em continuar as suas atividades.

RESPONSABILIDADES DO ÓRGÃO DE GESTÃO


É da responsabilidade do órgão de gestão:

- a preparação de demonstrações financeiras consolidadas que apresentem de forma verdadeira e apropriada a posição financeira, o desempenho financeiro e os fluxos de caixa do Grupo de acordo com o POAL;
- a elaboração do relatório de gestão nos termos legais e regulamentares;
- a criação e manutenção de um sistema de controlo interno apropriado para permitir a preparação de demonstrações financeiras isentas de distorção material devida a fraude ou erro;
- a adoção de políticas e critérios contabilísticos adequados nas circunstâncias;
- a divulgação de qualquer facto relevante que tenha influenciado a atividade, a posição financeira ou os resultados do Grupo; e
- a avaliação da capacidade do Grupo de se manter em continuidade, divulgando, quando aplicável, as matérias que possam suscitar dúvidas significativas sobre a continuidade das operações.

RESPONSABILIDADES DO AUDITOR

A nossa responsabilidade consiste em obter segurança razoável sobre se as demonstrações financeiras consolidadas estão isentas de distorções materiais devido a fraude ou erro, e emitir um relatório profissional e independente baseado na nossa auditoria que inclui a nossa opinião. Incluem-se nas nossas responsabilidades:

- a verificação de as demonstrações financeiras das entidades incluídas na consolidação terem sido auditadas e, nos casos significativos em que o não tenham sido, a verificação, numa base de amostragem, do suporte das quantias e divulgações constantes das demonstrações financeiras e a avaliação das estimativas, baseadas em juízos e critérios definidos pelo órgão de gestão, utilizadas na sua preparação;
- a verificação das operações de consolidação e da aplicação do método da equivalência patrimonial;



- a apreciação sobre se as políticas contabilísticas adotadas são adequadas e a sua divulgação apropriada tendo em conta as circunstâncias;
- a verificação da aplicabilidade do pressuposto da continuidade; e
- a apreciação sobre se é adequada, em termos globais, a apresentação das demonstrações financeiras consolidadas.


A nossa responsabilidade inclui ainda a verificação da concordância da informação constante do relatório de gestão com as demonstrações financeiras consolidadas.

RELATÓRIO SOBRE OUTROS REQUISITOS LEGAIS E REGULAMENTARES

SOBRE O RELATÓRIO DE GESTÃO

Em nossa opinião, o relatório de gestão foi preparado de acordo com as leis e regulamentos aplicáveis em vigor e a informação nele constante é coerente com as demonstrações financeiras auditadas, não tendo sido identificadas incorreções materiais.

Pombal, 01 de junho de 2017



Sérgio M. S. Gomes

MUNICÍPIO DE ANSIÃO
Presente à sessão de Assembleia Municipal de 30.6.2017
tendo sido deliberado: por maioria, com
11 abstenções e 15 votos a favor,
aprovar o Relatório de Gestão e
Prestações de Contas Consolidadas do
O Responsável de Serviço, exercício de 2016.

MUNICÍPIO DE ANSIÃO
Presente à sessão de Câmara Municipal de 23.06.2017
tendo sido deliberado: por maioria, com
11 abstenções e 15 votos a favor,
aprovar o Relatório de Gestão e
Prestações de Contas Consolidadas do
O Responsável de Serviço, exercício de 2016.
O Secretário do Órgão, 