

Exercício de 2017



Relatório de Gestão e Prestação de Contas Consolidadas

www.cm-ansiao.pt

ÍNDICE

1.	RELATÓRIO DE GESTÃO CONSOLIDADO DO MUNICÍPIO DE ANSIÃO	3
1.1.	INTRODUÇÃO	3
1.2.	PERÍMETRO DE CONSOLIDAÇÃO	3
1.3.	CARACTERIZAÇÃO DA ENTIDADE INCLUÍDA NO PERÍMETRO DA CONSOLIDAÇÃO A MUNICÍPIA – EMPRESA DE CARTOGRAFIA E SISTEMAS DE INFORMAÇÃO, E.M., S.A.	4
1.4.	MÉTODO DE CONSOLIDAÇÃO	4
2.	DEMONSTRAÇÕES FINANCEIRAS CONSOLIDADAS	5
2.1.	BALANÇO CONSOLIDADO DE 2017	5
2.2.	DEMONSTRAÇÃO DE RESULTADOS CONSOLIDADOS DE 2017	6
2.3.	FLUXOS DE CAIXA CONSOLIDADOS DE 2017	7
3.	ANEXO ÀS DEMONSTRAÇÕES FINANCEIRAS CONSOLIDADAS	8
3.1.	INFORMAÇÕES RELATIVAS ÀS ENTIDADES INCLUÍDAS NO PERÍMETRO DE CONSOLIDAÇÃO E A OUTRAS ENTIDADES PARTICIPADAS	9
3.1.1.	CARACTERIZAÇÃO DA ENTIDADE CONSOLIDANTE A 31/12/2017	9
3.1.2.	CARACTERIZAÇÃO DAS ENTIDADES PARTICIPADAS INCLUÍDAS NA CONSOLIDAÇÃO	10
3.1.3.	CARACTERIZAÇÃO DAS ENTIDADES EXCLUÍDAS DA CONSOLIDAÇÃO	10
3.2.	INFORMAÇÕES RELATIVAS À IMAGEM VERDADEIRA E APROPRIADA	10
3.3.	INFORMAÇÕES RELATIVAS AOS PROCEDIMENTOS DE CONSOLIDAÇÃO	10
3.4.	INFORMAÇÕES RELATIVAS AO ENDIVIDAMENTO DE MÉDIO E LONGO PRAZO	11
3.5.	INFORMAÇÕES SOBRE SALDOS E FLUXOS FINANCEIROS	11
3.6.	INFORMAÇÕES RELATIVAS A POLÍTICAS CONTABILÍSTICAS	12
3.7.	INFORMAÇÕES RELATIVAS A DETERMINADAS RÚBRICAS	12
4.	ANEXOS DOCUMENTAIS	13
4.1.	BALANÇO CONSOLIDADO	13
4.2.	DEMONSTRAÇÃO DE RESULTADOS CONSOLIDADOS	15
5.	PROPOSTA DE APROVAÇÃO E DE APLICAÇÃO DO RESULTADO LÍQUIDO DO EXERCÍCIO	16
6.	ANEXO I – CERTIFICAÇÃO LEGAL DE CONTAS EMITIDA PELO REVISOR OFICIAL DE CONTAS	17

1. Relatório de Gestão Consolidado do Município de Ansião

1.1. Introdução

Tem vindo a firmar-se, junto das instâncias de controlo, o entendimento de que, em se tratando de empresas locais e por força do disposto no n.º 6 do Artigo 75.º da Lei n.º 73/2013, a consolidação se impõe sempre independentemente da percentagem de participação do respectivo município. É neste contexto interpretativo que apresentamos o Relatório de Gestão e a Prestação de Contas Consolidadas do Exercício de 2017.

Neste novo contexto de vigência legal (Lei n.º 73/2013, de 3 de Setembro que aprovou o Regime Financeiros das Autarquias Locais e das Entidades Intermunicipais – RFALEI) o exercício de 2017 corresponde ao terceiro exercício em que o Município de Ansião apresenta contas consolidadas.

Na ausência de procedimentos contabilísticos de consolidação no normativo do Plano Oficial de Contabilidade das Autarquias, adoptaram-se, para a presente consolidação de contas, os seguintes referenciais:

- a) A Portaria n.º 474/2010, de 15 de Junho, através da qual foi aprovada a Orientação n.º 1/2010 intitulada “Orientação Genérica relativa à consolidação de contas no âmbito do sector público”;
- b) As orientações emanadas do documento “Consolidação de Contas pelos Municípios – Instruções para o Exercício de 2010”, emitido pelo SATAPOCAL; e,
- c) As orientações do documento “Nota Explicativa – Consolidação de Contas pelos Municípios – Instruções para o Exercício de 2014”, também emitido pelo SATAPOCAL em Maio de 2015.

1.2. Perímetro de Consolidação

O Artigo 75.º da Lei n.º 73/2013, define quais as entidades integrantes do perímetro de consolidação. No caso do Município de Ansião e uma vez que não detém controlo, de forma directa ou indirecta sobre qualquer entidade, apenas se impõe a consolidação com a única empresa local em que participa: a MUNICÍPIA, Empresa de Cartografia e Sistemas de Informação, E. M., S. A.; por força do n.º 6 do já citado Artigo 75.º, conforme o quadro seguinte.

Entidades	Valor participação	% Participação	Tipo entidade
Município E.M., S.A	24 950,00 €	0,77	Empresa Local

1.3. Caracterização da entidade incluída no perímetro da consolidação a Município – Empresa de Cartografia e Sistemas de Informação, E.M., S.A.

Denominação	Município, Empresa de Cartografia e Sistemas de Informação, E.M., S.A.
NIPC	504475606
Sede Social	Taguspark - Edifício Ciência II, n.º 11 - 3B 2740-120 Porto Salvo
Objeto Social	Produção de cartografia, topografia e ortofotomapas; a conceção e gestão de sistemas de informação geográfica; a produção e comercialização de dados; o desenvolvimento e gestão de projetos de internet e intranet; a conceção, edição e comercialização de publicação nas áreas da sua atividade social.
Órgãos Sociais	ASSEMBLEIA GERAL Presidente Dr. Luís Miguel Roque Tarouca Duarte Gavinhos CONSELHO ADMINISTRAÇÃO Presidente Dr. Fernando do Nascimento Trigo Administrador Dr. João Pedro Brito da Silva FISCAL ÚNICO Dr. Joaquim dos Santos Silva
Sistema Contabilístico	SNC

1.4. Método de Consolidação

O Ponto 4 da Orientação n.º 1/2010, aprovada pela Portaria nº 474/2010, de 15 de Junho, define quais os métodos de consolidação disponíveis para o sector público administrativo.

Neste exercício de consolidação de contas com a Município, E.M., S.A., foi utilizado o método de equivalência patrimonial, que consiste na substituição no balanço do Município de Ansião, do valor contabilístico da parte de capital detida, pelo valor que proporcionalmente lhe corresponde nos capitais próprios da participada integrante no perímetro de consolidação.



2. Demonstrações Financeiras Consolidadas

2.1. Balanço consolidado de 2017

Activo	2017	2016
Imobilizado		
Bens de domínio público	26 343 732,88 €	27 114 272,82 €
Imobilizações incorpóreas	169 805,14 €	238 929,94 €
Imobilizações Corpóreas	27 983 225,02 €	27 913 817,28 €
Investimentos Financeiros	1 229 401,93 €	1 304 609,53 €
	55 726 164,97 €	56 571 629,57 €
Circulante		
Existências	80 516,89 €	71 462,19 €
Dívidas de terceiros - Médio e longo prazo	- €	- €
Dívidas de terceiros - Curto prazo	184 093,80 €	127 904,95 €
Titulos negociáveis	- €	- €
Depósitos em instituições financeiras e caixa	1 721 730,85 €	1 624 521,96 €
Acréscimos e Diferimentos	1 592 319,77 €	1 994 735,17 €
	3 578 661,31 €	3 818 624,27 €
Total do Activo	59 304 826,28 €	60 390 253,84 €
Fundos Próprios e Passivo	2 017,00 €	2 016,00 €
Património	29 948 242,93 €	29 948 242,93 €
Ajustamento de partes de capital em empresas	28 752,39 €	29 355,95 €
Reservas	965 469,80 €	952 639,48 €
Subsídios	867 572,13 €	837 330,63 €
Doações	295 339,78 €	295 339,78 €
Resultado transitados	8 729 907,01 €	8 614 434,15 €
Resultado líquido do exercício Consolidado	484 526,19 €	128 365,09 €
Total dos fundos próprios	41 319 810,23 €	40 805 708,01 €
Provisões para outros riscos e encargos	36 022,13 €	- €
Empréstimos de médio e longo prazo	4 434 925,61 €	5 634 630,74 €
Dívidas a terceiros - Médio e Longo Prazo	216 179,84 €	307 835,34 €
Dívidas a terceiros - Curto Prazo	1 959 627,36 €	2 061 356,10 €
Acréscimos e Diferimentos	11 338 261,10 €	11 580 723,65 €
Total do passivo	17 985 016,04 €	19 584 545,83 €
Total dos fundos próprios e passivo	59 304 826,28 €	60 390 253,84 €

O balanço consolidado do Grupo Municipal de Ansião regista um activo líquido de 59.304.826,28€.

Os investimentos financeiros registaram um aumento pelo ajustamento com base na percentagem de participação do Município de Ansião nos capitais próprios da Município, E.M., S.A., no valor de 743,78€. Em contrapartida registou-se também um aumento nos ajustamentos de partes de capital em empresas.



Relatório de Gestão e Prestação de Contas Consolidadas do Exercício de 2017

O total do passivo do Grupo Municipal ascende ao montante de 17.985.016,04€ representando cerca de 30% do total do activo líquido.

Os fundos próprios do Grupo Municipal ascendem ao montante de 41.319.810,23€ traduzindo uma autonomia financeira (fundos próprios/activo) de cerca de 70%.

2.2. Demonstração de Resultados Consolidados de 2017

Proveitos e ganhos	2017	2016
Vendas e prestações de serviços	1 332 390,03 €	1 297 859,70 €
Impostos e taxas	2 343 493,88 €	2 550 460,32 €
Trabalhos para a própria entidade	0,00 €	0,00 €
Proveitos suplementares	0,00 €	0,00 €
Transferências e subsídios obtidos	5 607 715,27 €	5 408 567,59 €
Outros proveitos e ganhos operacionais	0,00 €	0,00 €
(B)	9 283 599,18 €	9 256 887,61 €
Proveitos e ganhos financeiros	433 320,49 €	431 341,52 €
(D)	9 716 919,67 €	9 688 229,13 €
Proveitos e ganhos extraordinários	618 465,61 €	540 419,16 €
(F)	10 335 385,28 €	10 228 648,29 €

Custos e Perdas	2017	2016
Custos das mercadorias vendidas e das matérias consumidas	239 120,37 €	225 862,19 €
Fornecimentos e serviços externos	3 625 936,72 €	3 620 900,76 €
Custos com o pessoal	2 105 863,11 €	2 134 167,98 €
Transf. e subsídios correntes concedidos e prestações sociais	631 186,35 €	605 641,08 €
Amortizações do exercício	2 773 218,17 €	2 801 808,27 €
Provisões do exercício	36 022,13 €	228 129,26 €
Outros custos e perdas operacionais	53 896,33 €	63 810,87 €
(A)	9 465 243,18 €	9 680 320,41 €
Custos e perdas financeiras	97 586,93 €	135 362,59 €
(C)	9 562 830,11 €	9 815 683,00 €
Custos e perdas extraordinárias	288 028,98 €	284 662,11 €
(E)	9 850 859,09 €	10 100 345,11 €
Resultado líquido do Exercício consolidado	484 526,19 €	128 303,18 €

O resultado líquido do exercício consolidado apresenta um ligeiro aumento relativamente ao registado na demonstração de resultados individual do Município de Ansião, aumento que se fixa 76,39€.

2.3. Fluxos de Caixa Consolidados de 2017

	2017	2016
Saldo Inicial	1 624 521,95	1 529 059,06
Execução orçamental	1 425 965,40	1 196 299,64
Operações de tesouraria	198 556,55	332 759,42
Receitas Orçamentais	10 556 751,26	10 360 185,72
Correntes	8 248 554,41	7 993 410,33
Capital	2 287 043,40	2 341 242,26
Outras	21 153,45	25 533,13
Operações de Tesouraria	478 844,63	483 430,62
Total das Receitas	12 660 117,84	12 372 675,40
Despesas Orçamentais	10 448 824,90	10 130 519,96
Correntes	6 401 416,70	6 311 146,32
Capital	4 047 408,20	3 819 373,64
Operações de Tesouraria	489 562,10	617 633,49
Saldo para Gerência Seguinte	1 721 730,84	1 624 521,95
Execução orçamental	1 533 891,76 €	1 425 965,40 €
Operações de tesouraria	187 839,08 €	198 556,55 €
Saldo Final	12 660 117,84 €	12 295 479,72 €

Não existem variações entre os fluxos de caixa consolidado e o individual.

3. Anexo às Demonstrações Financeiras Consolidadas

As demonstrações financeiras consolidadas do Grupo Municipal foram efectuadas segundo as normas previstas na Portaria n.º 474/2010, de 15 de junho, através da qual é aprovada a orientação n.º 1/2010, que estabelece um conjunto de princípios que devem estar subjacentes à consolidação de contas. Subsidiariamente foram utilizadas as regras estabelecidas na Lei n.º 73/2013, de 3 de setembro, que obriga à consolidação, na proporção da participação ou detenção, as empresas locais que, de acordo com o artigo 7.º da Lei n.º 50/2012, de 31 de agosto, integrem o sector empresarial local, independentemente da percentagem de participação ou detenção do município, das entidades intermunicipais ou entidade associativa municipal. Face ao exposto, o Município de Ansião apresenta as demonstrações financeiras consolidadas, de acordo com o Plano Oficial de Contabilidade das Autarquias Locais (POCAL), relativas ao Exercício de 2017, reportado a 31 de dezembro.

O método adoptado na consolidação de contas do Município de Ansião foi o da equivalência patrimonial. Este método consiste na substituição no balanço da entidade consolidante do valor contabilístico das partes de capital por ela detidas pelo valor que proporcionalmente lhe corresponde nos capitais próprios da entidade participada.

Entidade	% Part	Capital próprio no início Exercício				Durante Exercício	
		Cap.social	Resul. Transitados	Outras Variações	Total CP Exercício	R.L.E	Cap. Próprio
Município, E.M., S.A.		3 236 678,67 €	38 881,07 €	51 374,97 €	3 326 934,71 €	9 920,19 €	3 336 854,90 €
Contribuição para o grupo municipal	0,77%	24 950,00 €	299,38 €	395,59 €	25 617,40 €	76,39 €	25 693,78 €

3.1. Informações relativas às entidades incluídas no perímetro de consolidação e a outras entidades participadas

3.1.1. Caracterização da entidade consolidante a 31/12/2017

Denominação	Município de Ansião
NIPC	506605930
Sede Social	Praça do Município 3240-143 Ansião
Objeto Social	Administração Local - Atribuições previstas no art.º 23.º da Lei 75/2013 de 12 de setembro
Sistema Contabilístico	POCAL
População	13128 habitantes (censos 2011)
Area	179,98 km2
Órgão Executivo	PRESIDENTE
	ANTÓNIO JOSÉ VICENTE DOMINGUES
	Administração geral e finanças
	Agricultura, Florestas e desenvolvimento rural
	Protecção Civil
	Promoção do desenvolvimento
	Ordenamento do Território e Urbanismo
	Cooperação externa
	VICE-PRESIDENTE
	JORGE PAULO FERNANDES
	Educação, Desporto e Tempos Livres
	Juventude
	ALEXANDRE MIGUEL MOURA MAIA FERNANDES MOREIRA
	Ambiente, Energia, Sustentabilidade e Qualidade de Vida
	Equipamento Rural e Urbano, Mobilidade , Transportes e Comunicações
	PAULA CRISTINA RODRIGUES DA SILVA BERNARDINO
	Acção Social e Habitação, Saúde, Património
	Cultura e Ciência, Turismo e Defesa do Consumidor
	CÉLIA CRISTINA MARTINS DOS SANTOS FREIRE
	Sem pelouros atribuídos
	JORGE HUMBERTO FERNANDES CANCELINHA
	Sem pelouros atribuídos
	PEDRO ALEAXANDRE SANTOS LOPES
	Sem pelouros atribuídos

3.1.2. Caracterização das entidades participadas incluídas na consolidação

A entidade participada incluída na consolidação é a seguinte:

Denominação	NIF	Capital Social	Participação no final Exercício		Lei 50/2012	Método consolidação
			% partic	Valor realizado		
Município, E.M., S.A.	504475606	3 236 678,67 €	0,77	24 950 €	Setor Emp. Local	MEP

3.1.3. Caracterização das entidades excluídas da consolidação

Nos termos do Artigo 75.º da Lei n.º 73/2013, estão excluídas do perímetro de consolidação de contas as seguintes entidades integrantes do Grupo Municipal.

Identificação da entidade		Caracterização da entidade			Presunção de controlo conforme o Artigo 75.º do Regulamento (UE) nº 1060/2009		Proporção da participação ou detenção	Montante da participação ou detenção
NIPC	Designação	Tipo de entidade	CAE	Capital estatutário	Classificação	Objecto da consolidação?		
NIPC Entidades societárias								
506598160	Águas do Centro Litoral, S.A.	Sociedade Anónima	36001	18 262 743,10 €	Alínea c) do n.º 4 do Artigo 75.º	Não	1,39%	253 880,00 €
504475606	MUNICÍPIA, Empresa de Cartografia e Sistemas de Informação, E. M., S. A.	Sociedade Anónima	71120	3 236 678,67 €	N.º 6 do Artigo 75.º	Sim	0,77%	24 950,00 €
504600109	Sicó Formação - Sociedade de Ensino Profissional S.A.	Sociedade Anónima	85591	50 000,00 €	Alínea c) do n.º 4 do Artigo 75.º	Não	23,52%	11 760,00 €
502766620	Caixa Crédito Agrícola Mútuo Serras de Ansião, CRL	Cooperativa	64190	4 798 420,00 €	Alínea c) do n.º 4 do Artigo 75.º	Não	0,00%	1 060,00 €
Entidades não societárias								
501627413	ANMP – Associação Nacional de Municípios Portugueses	Associação de Municípios	94110		Alínea c) do n.º 4 do Artigo 75.º	Não		
503497720	Terras de Sicó – Associação de Desenvolvimento	Associação de Direito privado sem fins lucrativos	94995		Alínea c) do n.º 4 do Artigo 75.º	Não	13,70%	
508035546	Comunidade Intermunicipal da Região de Leiria (CIMRL)	Comunidade Intermunicipal	94995		Entidade consolidante	Não	10,00%	
505074737	ENERDURA - Agência Regional da Energia da Alta Estremadura	Associação de Direito privado sem fins lucrativos	91333		Alínea c) do n.º 4 do Artigo 75.º	Não	5,44%	
503634409	ADILCAN - Associação de Desenvolvimento e Iniciativas Locais do Concelho de Ansião	Associação de Direito privado sem fins lucrativos	94995		Alínea c) do n.º 4 do Artigo 75.º	Não	8,93%	
502883308	Centro de Serviços do Ambiente - CESAB	Associação de Direito privado sem fins lucrativos	71200	745 000,00 €	Alínea c) do n.º 4 do Artigo 75.º	Não	2,42%	18 029,00 €
509693300	Agência para o desenvolvimento dos castelos e muralhas medievais do Mondego	Associação de Direito privado sem fins lucrativos	94995		Alínea c) do n.º 4 do Artigo 75.º	Não	7,14%	

3.2. Informações relativas à imagem verdadeira e apropriada

Considerando o perímetro de consolidação definido pela Lei n.º 73/2013, as demonstrações financeiras consolidadas devem apresentar uma imagem verdadeira e apropriada da posição financeira e dos resultados do conjunto das entidades incluídas na consolidação, de acordo com os princípios contabilísticos geralmente aceites. As demonstrações financeiras consolidadas relativas ao Exercício de 2017 foram preparadas tendo por base as demonstrações financeiras individuais da entidade consolidante e das entidades participadas.

3.3. Informações relativas aos procedimentos de consolidação

Para efeitos de consolidação de contas foi utilizado o método de equivalência patrimonial, que consiste na substituição no balanço no Município de Ansião, do valor contabilístico das partes de

capital detidas, pelo valor que proporcionalmente lhe corresponde nos capitais próprios das entidades incluídas no perímetro de consolidação.

Relativamente às entidades incluídas no perímetro de consolidação que aplicam o Sistema de Normalização Contabilística (SNC), foi efectuada a conveniente conversão das contas relativas aos capitais próprios para POCAL.

3.4. Informações relativas ao endividamento de médio e longo prazo

A dívida de médio e longo prazo apresenta-se discriminada da seguinte forma:

Descrição	Dívida a terceiros Município de Ansião	Dívida a terceiros Grupo Municipal
Dívidas a Instituições de Crédito MLP	4.434.925,61€	4.434.925,61€
Dívidas a Instituições de Crédito CP	1.252.432,07€	1.252.432,07€
Total	5.687.357,68€	5.687.357,68€

A dívida de médio e longo prazo que se vence nos quatro anos seguintes à data do balanço é a seguinte:

Descrição	Dívida a terceiros Município de Ansião	Dívida a terceiros Grupo Municipal
Dívidas a Instituições de Crédito	3.308.026,54€	3.308.026,54€
Fornecedores de Leasing	7.317,13€	7.317,13€
Credores das Adm. Públicas -FAM	208.862,71€	208.862,71€
Total	3.524.206,38€	3.524.206,38€

3.5. Informações sobre saldos e fluxos financeiros

Os fluxos financeiros existentes entre a entidade incluída no perímetro de consolidação são as constantes dos mapas seguintes:

Município de Ansião / Município E.M., S.A.									
Fluxos Financeiros	Obrigações e Pagamentos					Direitos e Recebimentos			
	Saldo Inicial	Obrigações Constituídas	Anulações	Pagamentos	Saldo Final	Saldo Inicial	Direitos Constituídos	Anulações	Recebimentos
Transferências	- €				- €				- €
Subsídios					- €				- €
Empréstimos					- €				- €
Relações Comerciais		7 726,11 €		7 039,77 €					- €
Participações do capital em numerário					- €				- €
Participações do capital em espécie					- €				- €
Outros					- €				- €
	- €	7 726,11 €	- €	7 039,77 €	- €	- €	- €	- €	- €



3.6. Informações relativas a políticas contabilísticas

Os critérios de valorimetria aplicados nas demonstrações financeiras consolidadas são os seguintes:

- **Imobilizado:** Os activos imobilizados foram valorizados ao custo de aquisição ou ao custo de produção;
- **Existências:** As existências são valorizadas ao custo de aquisição, utilizando o custo médio ponderado como método de custeio das saídas de armazém;
- **Dívidas de e a Terceiros:** As dívidas de e a terceiros são expressas pelas importâncias constantes dos documentos que as titulam;
- **Disponibilidades:** As disponibilidades de caixa e depósitos em instituições financeiras são expressas pelos montantes dos meios de pagamento e dos saldos de todas as contas de depósito;
- **Acréscimos e Diferimentos:** Os proveitos e os custos foram registados à medida que são gerados, independentemente do momento em que são recebidos ou pagos e constam nos respetivos exercícios económicos, de acordo com o princípio da especialização dos exercícios;
- **Amortizações:** As amortizações são calculadas sobre os montantes dos elementos do ativo imobilizado em funcionamento aplicando as taxas previstas na Portaria 671/2000. O método para o cálculo das amortizações do exercício é o das quotas constantes;
- **Provisões:** As provisões respeitam apenas às situações a que estejam associados riscos. Não são consideradas de cobrança duvidosa as dívidas do Estado e autarquias locais.

3.7. Informações relativas a determinadas rubricas

Nada a assinalar.

4. Anexos Documentais

4.1. Balanço consolidado

Município de Ansião						
BALANÇO CONSOLIDADO						
Código das Contas POCAL	ATIVO	Exercício 2017				
		Município Ansião			Ajustamentos	
		AB	AP	AL	Débito	Crédito
	Imobilizado					
	Bens de domínio público					
451	Terrenos e recursos naturais	16 807,29 €	0,00 €	16 807,29 €	0,00 €	0,00 €
452	Edifícios	0,00 €	0,00 €	0,00 €	0,00 €	0,00 €
453	Outras construções e infra-estruturas	50 708 748,98 €	27 648 205,61 €	23 060 543,37 €	0,00 €	0,00 €
455	Bens do património histórico, artístico e cultural	1 495 258,05 €	97 422,46 €	1 397 835,59 €	0,00 €	0,00 €
459	Outros bens de domínio público	0,00 €	0,00 €	0,00 €	0,00 €	0,00 €
445	Imobilizações em curso	1 868 546,63 €	0,00 €	1 868 546,63 €	0,00 €	0,00 €
446	Adiantamentos por conta de bens de domínio público	0,00 €	0,00 €	0,00 €	0,00 €	0,00 €
		54 089 360,95 €	27 745 628,07 €	26 343 732,88 €	0,00 €	0,00 €
	Imobilizações Incorpóreas					
431	Despesas de instalação	0,00 €	0,00 €	0,00 €	0,00 €	0,00 €
432	Despesas de investigação e desenvolvimento	469 435,98 €	328 909,63 €	140 526,35 €	0,00 €	0,00 €
433	Propriedade industrial e outros direitos	824 428,16 €	795 149,37 €	29 278,79 €	0,00 €	0,00 €
443	Imobilizações em curso	0,00 €	0,00 €	0,00 €	0,00 €	0,00 €
449	Adiantamentos por conta de imobilizações incorpóreas	0,00 €	0,00 €	0,00 €	0,00 €	0,00 €
		1 293 864,14 €	1 124 059,00 €	169 805,14 €	0,00 €	0,00 €
	Imobilizações Corpóreas					
421	Terrenos e recursos naturais	4 893 121,40 €	0,00 €	4 893 121,40 €	0,00 €	0,00 €
422	Edifícios e outras construções	25 004 722,15 €	3 882 465,36 €	21 122 256,79 €	0,00 €	0,00 €
423	Equipamento básico	3 885 882,38 €	3 311 100,85 €	554 781,53 €	0,00 €	0,00 €
424	Equipamento de transporte	1 805 159,52 €	1 542 677,23 €	262 482,29 €	0,00 €	0,00 €
425	Ferramentas e utensílios	54 719,72 €	47 362,21 €	7 357,51 €	0,00 €	0,00 €
426	Equipamento administrativo	425 995,06 €	409 740,07 €	16 254,99 €	0,00 €	0,00 €
427	Taras e vasilhame	4 597,67 €	4 038,37 €	559,30 €	0,00 €	0,00 €
429	Outras imobilizações corpóreas	351 073,94 €	94 646,56 €	256 427,38 €	0,00 €	0,00 €
442	Imobilizações em curso	869 983,83 €	0,00 €	869 983,83 €	0,00 €	0,00 €
448	Adiantamentos por conta de imobilizações corpóreas	0,00 €	0,00 €	0,00 €	0,00 €	0,00 €
		37 275 255,67 €	9 292 030,65 €	27 983 225,02 €	0,00 €	0,00 €
	Investimentos Financeiros					
411	Partes de capital	363 710,00 €	0,00 €	363 710,00 €	743,78 €	0,00 €
412	Obrigações e títulos de participação	505 346,71 €	0,00 €	505 346,71 €	0,00 €	0,00 €
414	Investimentos em imóveis	398 880,33 €	41 523,89 €	357 356,44 €	0,00 €	0,00 €
415	Outras aplicações financeiras	2 245,00 €	0,00 €	2 245,00 €	0,00 €	0,00 €
441	Imobilizações em curso	0,00 €	0,00 €	0,00 €	0,00 €	0,00 €
447	Adiantamentos por conta de investimentos financeiros	0,00 €	0,00 €	0,00 €	0,00 €	0,00 €
		1 270 182,04 €	41 523,89 €	1 228 658,15 €	743,78 €	0,00 €
	Circulante					
	Existências					
36	Matérias-primas, subsidiárias e de consumo	80 516,89 €	0,00 €	80 516,89 €	0,00 €	0,00 €
35	Produtos e trabalhos em curso	0,00 €	0,00 €	0,00 €	0,00 €	0,00 €
34	Subprodutos, desperdícios, resíduos e refugos	0,00 €	0,00 €	0,00 €	0,00 €	0,00 €
33	Produto acabados e intermédios	0,00 €	0,00 €	0,00 €	0,00 €	0,00 €
32	Mercadorias	0,00 €	0,00 €	0,00 €	0,00 €	0,00 €
37	Adiantamentos por conta de compras	0,00 €	0,00 €	0,00 €	0,00 €	0,00 €
		80 516,89 €	0,00 €	80 516,89 €	0,00 €	0,00 €
	Dívidas de terceiros - Médio e longo prazo (a)					
	Dívidas de terceiros - Curto prazo					
28	Empréstimos concedidos	0,00 €	0,00 €	0,00 €	0,00 €	0,00 €
211	Clientes, c/c	102 246,64 €	0,00 €	102 246,64 €	0,00 €	0,00 €
212	Contribuintes, c/c	30 354,68 €	0,00 €	30 354,68 €	0,00 €	0,00 €
213	Utentes, c/c	0,00 €	0,00 €	0,00 €	0,00 €	0,00 €
218	Clientes, contribuintes e utentes de cobrança duvidosa	600 638,69 €	591 587,69 €	9 051,00 €	0,00 €	0,00 €
251	Devedores pela execução do orçamento	0,00 €	0,00 €	0,00 €	0,00 €	0,00 €
229	Adiantamentos a fornecedores	37,50 €	0,00 €	37,50 €	0,00 €	0,00 €
2619	Adiantamentos a fornecedores de imobilizado	0,00 €	0,00 €	0,00 €	0,00 €	0,00 €
24	Estado e outros entes públicos	42 403,98 €	0,00 €	42 403,98 €	0,00 €	0,00 €
264	Administração autárquica	0,00 €	0,00 €	0,00 €	0,00 €	0,00 €
262 + 263 + 267 + 268	Outros devedores	0,00 €	0,00 €	0,00 €	0,00 €	0,00 €
		775 681,49 €	591 587,69 €	184 093,80 €	0,00 €	0,00 €



Relatório de Gestão e Prestação de Contas Consolidadas do Exercício de 2017

Contas POCAL	ATIVO	Município Ansião			Ajustamentos a Débito	Ajustamentos a Crédito	DFC
		AB	AP	AL			
151	Títulos negociáveis						
152	Ações	0,00 €	0,00 €	0,00 €	0,00 €	0,00 €	0,00 €
153	Obrigações e títulos de participação	0,00 €	0,00 €	0,00 €	0,00 €	0,00 €	0,00 €
159	Títulos de dívida pública	0,00 €	0,00 €	0,00 €	0,00 €	0,00 €	0,00 €
18	Outros títulos	0,00 €	0,00 €	0,00 €	0,00 €	0,00 €	0,00 €
	Outras aplicações de tesouraria	0,00 €	0,00 €	0,00 €	0,00 €	0,00 €	0,00 €
		0,00 €	0,00 €	0,00 €	0,00 €	0,00 €	0,00 €
12	Depósitos em instituições financeiras e caixa						
11	Depósitos em instituições financeiras	1 716 933,54 €	0,00 €	1 716 933,54 €	0,00 €	0,00 €	1 716 933,54 €
	Caixa	4 797,31 €	0,00 €	4 797,31 €	0,00 €	0,00 €	4 797,31 €
		1 721 730,85 €	0,00 €	1 721 730,85 €	0,00 €	0,00 €	1 721 730,85 €
271	Acréscimos e diferimentos						
272	Acréscimos de proventos	1 560 222,01 €	0,00 €	1 560 222,01 €	0,00 €	0,00 €	1 560 222,01 €
	Custos diferidos	32 097,76 €	0,00 €	32 097,76 €	0,00 €	0,00 €	32 097,76 €
		1 592 319,77 €	0,00 €	1 592 319,77 €	0,00 €	0,00 €	1 592 319,77 €
	Total de Amortizações		38 203 241,61 €		0,00 €	0,00 €	
	Total de Provisões		591 587,69 €		0,00 €	0,00 €	
	Total do Ativo	98 098 911,80 €	38 794 829,30 €	59 304 082,50 €	743,78 €	0,00 €	59 304 826,28 €

Município de Ansião					
BALANÇO CONSOLIDADO					
Código das Contas POCAL	FUNDOS PRÓPRIOS E PASSIVO	Exercício 2017			
		Município Ansião	Ajustamentos a Débito	Ajustamentos a Crédito	DFC
51	Fundos próprios				
55	Património	29 948 242,93 €	0,00 €	0,00 €	29 948 242,93 €
56	Ajustamento de partes do capital em empresas	28 085,00 €	0,00 €	667,39 €	28 752,39 €
	Reservas de reavaliação	0,00 €	0,00 €	0,00 €	0,00 €
	Reservas	0,00 €	0,00 €	0,00 €	0,00 €
571	Reservas legais	965 469,80 €	0,00 €	0,00 €	965 469,80 €
572	Reservas estatutárias	0,00 €	0,00 €	0,00 €	0,00 €
573	Reservas contratuais	0,00 €	0,00 €	0,00 €	0,00 €
574	Reservas livres	0,00 €	0,00 €	0,00 €	0,00 €
575	Subsídios	867 572,13 €	0,00 €	0,00 €	867 572,13 €
576	Doações	295 339,78 €	0,00 €	0,00 €	295 339,78 €
577	Reservas decorrentes de transferência de activos	0,00 €	0,00 €	0,00 €	0,00 €
59	Resultado transitados	8 729 907,01 €	0,00 €	0,00 €	8 729 907,01 €
88	Resultado líquido do exercício	484 449,80 €	0,00 €	76,39 €	484 526,19 €
		41 319 066,45 €	0,00 €	743,78 €	41 319 810,23 €
292	Passivo				
	Provisões para riscos e encargos	36 022,13 €	0,00 €	0,00 €	36 022,13 €
		36 022,13 €	0,00 €	0,00 €	36 022,13 €
2312	Dívidas a terceiros - Médio e longo prazo (a)				
	Dívidas a instituições de crédito	4 434 925,61 €	0,00 €	0,00 €	4 434 925,61 €
26114+268126	FAM e Fornecedores de Leasing	216 179,84 €			216 179,84 €
		4 651 105,45 €	0,00 €	0,00 €	4 651 105,45 €
2311	Dívidas a terceiros - Curto prazo				
269	Empréstimos de curto prazo	0,00 €	0,00 €	0,00 €	0,00 €
221	Adiantamentos por conta de vendas	0,00 €	0,00 €	0,00 €	0,00 €
228	Fornecedores, c/c	94 186,47 €	0,00 €	0,00 €	94 186,47 €
252	Fornecedores - Facturas em recepção e conferência	204 317,67 €	0,00 €	0,00 €	204 317,67 €
217	Credores pela execução do orçamento	0,00 €	0,00 €	0,00 €	0,00 €
219	Cientes e utentes c/ cações	0,00 €	0,00 €	0,00 €	0,00 €
2611	Adiantamentos de clientes, contribuintes e utentes	0,00 €	0,00 €	0,00 €	0,00 €
24	Fornecedores de imobilizado, c/c	129 071,25 €	0,00 €	0,00 €	129 071,25 €
264	Estado e outros entes públicos	30 465,65 €	0,00 €	0,00 €	30 465,65 €
262 + 263 + 267 + 268	Administração autárquica	0,00 €	0,00 €	0,00 €	0,00 €
	Outros credores	249 154,25 €	0,00 €	0,00 €	249 154,25 €
23122	Empréstimos MLP componente CP	1 252 432,07 €	0,00 €	0,00 €	1 252 432,07 €
		1 959 627,36 €	0,00 €	0,00 €	1 959 627,36 €
273	Acréscimos e diferimentos				
274	Acréscimos de custos	385 255,88 €	0,00 €	0,00 €	385 255,88 €
	Proventos diferidos	10 953 005,23 €	0,00 €	0,00 €	10 953 005,23 €
		11 338 261,10 €	0,00 €	0,00 €	11 338 261,10 €
	Total dos fundos próprios e passivo	59 304 082,50 €	0,00 €	743,78 €	59 304 826,28 €

4.2. Demonstração de resultados consolidados

Município de Ansião					
Código das Contas		Exercício 2017			
		Município Ansião	Ajustamentos a Débito	Ajustamentos a Crédito	DFC
POCAL					
	Custos e Perdas				
61	Custos das Merc. Vendidas e das Matérias Consumidas				
612	Mercadorias	0,00 €	0,00 €	0,00 €	0,00 €
616	Matérias	239 120,37 €	0,00 €	0,00 €	239 120,37 €
62	Fornecimentos e serviços externos	3 625 936,72 €	0,00 €	0,00 €	3 625 936,72 €
	Custos com o pessoal:		0,00 €	0,00 €	0,00 €
641+642	Remunerações	1 673 083,93 €	0,00 €	0,00 €	1 673 083,93 €
643 a 648	Encargos sociais	432 779,18 €	0,00 €	0,00 €	432 779,18 €
63	Transf. Subsídios correntes concedidos	631 186,35 €	0,00 €	0,00 €	631 186,35 €
66	Amortizações do exercício	2 773 218,17 €	0,00 €	0,00 €	2 773 218,17 €
67	Provisões do exercício	36 022,13 €	0,00 €	0,00 €	36 022,13 €
65	Outros custos e perdas operacionais	53 896,33 €	0,00 €	0,00 €	53 896,33 €
	(A)	9 465 243,18 €	0,00 €	0,00 €	9 465 243,18 €
68	Custos e perdas financeiras	97 586,93 €		0,00 €	97 586,93 €
	(C)	9 562 830,11 €	0,00 €	0,00 €	9 562 830,11 €
69	Custos e perdas extraordinárias	288 028,98 €	0,00 €	0,00 €	288 028,98 €
	(E)	9 850 859,09 €	0,00 €	0,00 €	9 850 859,09 €
88	Resultado líquido do exercício	484 449,80 €	76,39 €	0,00 €	484 526,19 €
		10 335 308,89 €	76,39 €	0,00 €	10 335 385,28 €
	Proveitos e Ganhos				
	Vendas e prestações de serviços:				
7111	Vendas de mercadorias	71 972,39 €	0,00 €	0,00 €	71 972,39 €
7112+7113	Vendas de produtos	666 654,22 €	0,00 €	0,00 €	666 654,22 €
712	Prestações de serviços	593 763,42 €	0,00 €	0,00 €	593 763,42 €
72	Impostos e taxas	2 343 493,88 €	0,00 €	0,00 €	2 343 493,88 €
	Variação da produção	0,00 €	0,00 €	0,00 €	0,00 €
75	Trabalhos para a própria entidade	0,00 €	0,00 €	0,00 €	0,00 €
73	Proveitos suplementares	0,00 €	0,00 €	0,00 €	0,00 €
74	Transferências e subsídios obtidos	5 607 715,27 €	0,00 €	0,00 €	5 607 715,27 €
76	Outros proveitos e ganhos operacionais	0,00 €	0,00 €	0,00 €	0,00 €
	(B)	9 283 599,18 €	0,00 €	0,00 €	9 283 599,18 €
78	Proveitos e ganhos financeiros	433 244,10 €	0,00 €	76,39 €	433 320,49 €
	(D)	9 716 843,28 €	0,00 €	76,39 €	9 716 919,67 €
79	Proveitos e ganhos extraordinários	618 465,61 €	0,00 €	0,00 €	618 465,61 €
	(F)	10 335 308,89 €	0,00 €	76,39 €	10 335 385,28 €
Resumo:					
Resultados operacionais: (B)-(A):			-181 644,00 €		
Resultados financeiros: (D)-(C-A):			335 733,56 €		
Resultados correntes: (D)-(C):			154 089,58 €		
Resultados líquidos do exercício: (F)-(E):			484 526,19 €		


5. Proposta de aprovação e de aplicação do Resultado Líquido do Exercício

Apresentada a Prestação de Contas Consolidadas do Exercício de 2017, e em cumprimento das disposições do ponto 2.7.3 do POCAL, propõe-se seja aprovado o Resultado Líquido do Exercício Consolidado, no valor de 484.526,19€ e que o mesmo tenha a seguinte aplicação:

- a) que o mesmo seja transferido para a conta 59 – Resultados Transitados;
- b) que a conta 59 – Resultados Transitados reforce as Reservas Legais no montante de 48.452,62€ (10% do resultado líquido);
- c) que o saldo da conta 51-Património, por ser superior ao limite mínimo imposto pelo POCAL (20,00% do Activo Líquido), não seja objecto de reforço dado que o inscrito em Balanço perfaz 48% do Activo Líquido.

Ansião, 14 de Junho de 2018,


O Presidente da Câmara,



(António José Vicente Domingues)



6. ANEXO I – Certificação Legal de Contas emitida pelo Revisor Oficial de Contas



CERTIFICAÇÃO LEGAL DAS CONTAS

RELATÓRIO SOBRE A AUDITORIA DAS DEMONSTRAÇÕES FINANCEIRAS CONSOLIDADAS

OPINIÃO

Auditámos as demonstrações financeiras consolidadas anexas do **Município de Ansião**, que compreendem o balanço consolidado em 31 de dezembro de 2017 (que evidencia um total de 59.304.826,28 euros e um total de fundos próprios de 41.319.810,23 euros, incluindo um resultado líquido de 484.526,19 euros), a demonstração consolidada dos resultados por naturezas e a demonstração consolidada dos fluxos de caixa relativas ao período findo naquela data, e as notas anexas às demonstrações financeiras consolidadas que incluem um resumo das políticas contabilísticas significativas.

Em nossa opinião, as demonstrações financeiras consolidadas anexas apresentam de forma verdadeira e apropriada, em todos os aspetos materiais, a posição financeira consolidada do Município de Ansião em 31 de dezembro de 2017 e o seu desempenho financeiro e fluxos de caixa consolidados relativos ao período findo naquela data de acordo com o POCAL.

BASES PARA A OPINIÃO

A nossa auditoria foi efetuada de acordo com as Normas Internacionais de Auditoria (ISA) e demais normas e orientações técnicas e éticas da Ordem dos Revisores Oficiais de Contas. Somos independentes da Entidade nos termos da lei e cumprimos os demais requisitos éticos nos termos do código de ética da Ordem dos Revisores Oficiais de Contas.


Estamos convictos que a prova de auditoria que obtivemos é suficiente e apropriada para proporcionar uma base para a nossa opinião.

ÊNFASE

Embora o Município de Ansião esteja obrigado à consolidação de contas, nos termos do artigo 75.º n.º 6 da Lei 73/2013, com a empresa Município SA, enquanto empresa local, este procedimento torna-se totalmente inócuo não trazendo qualquer vantagem acrescida em relação às contas individuais apresentadas pelo Município para o mesmo período. A apresentação de contas consolidadas neste caso não é mais do que a satisfação de uma exigência meramente administrativa. Os ajustamentos de consolidação tiveram os seguintes impactos nas Demonstrações Financeiras do Município:

- Balanço/ativo – aumento de 743,78 euros;
- Fundos Próprios (sem resultado líquido) – aumento de 667,39 euros;
- Resultado Líquido – aumento de 76,39 euros.

A nossa opinião não é modificada em relação a estas matérias.



CONTINUIDADE

Tal como referido nas notas anexas às demonstrações financeiras consolidadas, o Município de Ansião prepara as demonstrações financeiras consolidadas no pressuposto da continuidade. O pressuposto da continuidade implica que o Grupo dispõe de recursos adequados para manter as atividades e que o órgão de gestão não tem intenção de cessar as atividades no curto prazo.

Com base no nosso trabalho, informamos que não temos conhecimento de qualquer incerteza material relacionada com acontecimentos ou condições que possam suscitar dúvidas significativas sobre a capacidade do Grupo em continuar as suas atividades.

RESPONSABILIDADES DO ÓRGÃO DE GESTÃO

É da responsabilidade do órgão de gestão:

- a preparação de demonstrações financeiras consolidadas que apresentem de forma verdadeira e apropriada a posição financeira, o desempenho financeiro e os fluxos de caixa do Grupo de acordo com o POCAL;
- a elaboração do relatório de gestão nos termos legais e regulamentares;
- a criação e manutenção de um sistema de controlo interno apropriado para permitir a preparação de demonstrações financeiras isentas de distorção material devida a fraude ou erro;
- a adoção de políticas e critérios contabilísticos adequados nas circunstâncias;
- a divulgação de qualquer facto relevante que tenha influenciado a atividade, a posição financeira ou os resultados do Grupo; e
- a avaliação da capacidade do Grupo de se manter em continuidade, divulgando, quando aplicável, as matérias que possam suscitar dúvidas significativas sobre a continuidade das operações.

RESPONSABILIDADES DO AUDITOR

A nossa responsabilidade consiste em obter segurança razoável sobre se as demonstrações financeiras consolidadas estão isentas de distorções materiais devido a fraude ou erro, e emitir um relatório profissional e independente baseado na nossa auditoria que inclui a nossa opinião. Incluem-se nas nossas responsabilidades:

- a verificação de as demonstrações financeiras das entidades incluídas na consolidação terem sido auditadas e, nos casos significativos em que o não tenham sido, a verificação, numa base de amostragem, do suporte das quantias e divulgações constantes das demonstrações financeiras e a avaliação das estimativas, baseadas em juízos e critérios definidos pelo órgão de gestão, utilizadas na sua preparação;
- a verificação das operações de consolidação e da aplicação do método da equivalência patrimonial;

- a apreciação sobre se as políticas contabilísticas adotadas são adequadas e a sua divulgação apropriada tendo em conta as circunstâncias;
- a verificação da aplicabilidade do pressuposto da continuidade; e
- a apreciação sobre se é adequada, em termos globais, a apresentação das demonstrações financeiras consolidadas.

A nossa responsabilidade inclui ainda a verificação da concordância da informação constante do relatório de gestão com as demonstrações financeiras consolidadas.

RELATÓRIO SOBRE OUTROS REQUISITOS LEGAIS E REGULAMENTARES

SOBRE O RELATÓRIO DE GESTÃO

Em nossa opinião, o relatório de gestão foi preparado de acordo com as leis e regulamentos aplicáveis em vigor e a informação nele constante é coerente com as demonstrações financeiras auditadas, não tendo sido identificadas incorreções materiais.

Pombal, 02 de junho de 2018


Sérgio M. S. Gomes

MUNICÍPIO DE ANSIÃO	
Presente à reunião de Câmara Municipal de 18/06/2018	
tendo sido deliberado: por unanimidade, aprovar o Relatório de Gestão e Prestação de Contas Consolidadas.	Não deliberou,
por unanimidade, submeter o Relatório de Gestão e Prestação de Contas Consolidadas à apreciação e votação	
O Secretário do Órgão,	da Assembleia Municipal.

MUNICÍPIO DE ANSIÃO	
Presente à sessão de Assembleia Municipal de 29/06/2018	
tendo sido deliberado: por unanimidade, aprovar o Relatório de Gestão e Prestação de Contas Consolidadas; Exercício 2017.	
O Responsável de Serviço,	

$\sqrt{f(x)} = \sqrt{f(x) + 0}$
 $\sqrt{f(x)} = \sqrt{f(x) + 0}$

$\sqrt{f(x)} = \sqrt{f(x) + 0}$
 $\sqrt{f(x)} = \sqrt{f(x) + 0}$

$\sqrt{f(x)} = \sqrt{f(x) + 0}$

$\sqrt{f(x)} = \sqrt{f(x) + 0}$