



Exercício de 2015



Relatório de Gestão e Prestação de Contas Consolidadas

www.cm-ansiao.pt

ÍNDICE

1.	RELATÓRIO DE GESTÃO CONSOLIDADO DO MUNICÍPIO DE ANSIÃO	3
1.1.	INTRODUÇÃO	3
1.2.	PERÍMETRO DE CONSOLIDAÇÃO	4
1.3.	CARACTERIZAÇÃO DAS ENTIDADES INCLUÍDAS NO PERÍMETRO DA CONSOLIDAÇÃO	4
1.4.	MUNICÍPIA - EMPRESA DE CARTOGRAFIA E SISTEMAS DE INFORMAÇÃO, E.M., S.A.	4
1.5.	MÉTODO DE CONSOLIDAÇÃO	4
2.	DEMONSTRAÇÕES FINANCEIRAS CONSOLIDADAS	5
2.1.	BALANÇO CONSOLIDADO DE 2015	5
2.2.	DEMONSTRAÇÃO DE RESULTADOS CONSOLIDADOS DE 2015	6
2.3.	FLUXOS DE CAIXA CONSOLIDADOS DE 2015	7
3.	ANEXO ÀS DEMONSTRAÇÕES FINANCEIRAS CONSOLIDADAS	8
3.1.	INFORMAÇÕES RELATIVAS ÀS ENTIDADES INCLUÍDAS NO PERÍMETRO DE CONSOLIDAÇÃO E A OUTRAS ENTIDADES PARTICIPADAS	9
3.1.1.	CARACTERIZAÇÃO DA ENTIDADE CONSOLIDANTE	9
3.1.2.	CARACTERIZAÇÃO DAS ENTIDADES PARTICIPADAS INCLUÍDAS NA CONSOLIDAÇÃO	10
3.1.3.	CARACTERIZAÇÃO DAS ENTIDADES EXCLUÍDAS DA CONSOLIDAÇÃO	10
3.2.	INFORMAÇÕES RELATIVAS À IMAGEM VERDADEIRA E APROPRIADA	10
3.3.	INFORMAÇÕES RELATIVAS AOS PROCEDIMENTOS DE CONSOLIDAÇÃO	10
3.4.	INFORMAÇÕES RELATIVAS AO ENDIVIDAMENTO DE MÉDIO E LONGO PRAZO	11
3.5.	INFORMAÇÕES SOBRE SALDOS E FLUXOS FINANCEIROS	11
3.6.	INFORMAÇÕES RELATIVAS A POLÍTICAS CONTABILÍSTICAS	11
3.7.	INFORMAÇÕES RELATIVAS A DETERMINADAS RÚBRICAS	12
4.	ANEXOS DOCUMENTAIS	13
4.1.	BALANÇO CONSOLIDADO	13
4.2.	DEMONSTRAÇÃO DE RESULTADOS CONSOLIDADOS	15
5.	PROPOSTA DE APROVAÇÃO E DE APLICAÇÃO DO RESULTADO LÍQUIDO DO EXERCÍCIO	16
6.	ANEXO I - CERTIFICAÇÃO LEGAL DE CONTAS EMITIDA PELO REVISOR OFICIAL DE CONTAS	17

MUNICÍPIO DE ANSIÃO
 Presente à sessão de Assembleia Municipal de 24.06.16
 tendo sido deliberado: *Aprovar o relatório, nos termos e condições nele constantes (por maioria)*
 Responsável de Serviço: *[Assinatura]*

MUNICÍPIO DE ANSIÃO
 Presente à reunião da Câmara Municipal de 06.06.2016
 tendo sido deliberado: *por unanimidade, aprovar o presente relatório e condições nele constantes e submeter à apreciação do Conselho Municipal*
 O Secretário do Órgão: *[Assinatura]*

1. Relatório de Gestão Consolidado do Município de Ansião

1.1. Introdução

A elaboração do presente Relatório de Gestão e Prestação de Contas Consolidadas do Exercício de 2015 surge induzida pelo Tribunal de Contas, conforme sua comunicação de referência D VIC.2 (registo de saída S/15270), de 9SET2015.

Com efeito, o Município de Ansião vinha entendendo não estar obrigado a qualquer exercício de consolidação de contas, porquanto, ante o quadro de disposições do Artigo 75.º da Lei n.º 73/2013, de 3 de Setembro e porque, atenta a realidade constitutiva de cada uma das entidades integrantes do Grupo Municipal, não se observava o elemento impositivo dessa consolidação: o controlo efectivo, ou a presunção de controlo, de qualquer destas entidades pelo Município de Ansião, nos termos definidos naquelas disposições legais.

Mesmo quanto à única entidade qualificável como empresa local integrante do Grupo Municipal - a MUNICÍPIA, Empresa de Cartografia e Sistemas de Informação, E. M., S. A. - esse controlo ou presunção de controlo está largamente afastado, pois que:

- a) O Município detém apenas 0,79% do capital social desta empresa local, participação quantificada em 24.950€; e,
- b) Não dispõe de qualquer especial instrumento societário ou para-societário de controlo efectivo;
- c) Não se verificando, razão disso, qualquer obrigação de consolidação de contas ante as disposições dos n.ºs 4 e 5 do já citado Artigo 75.º da Lei n.º 73/2013.

Esta convicção de dispensa de consolidação de contas vinha ainda reforçada pelo Artigo 7.º da Lei n.º 50/2012, de 31 de Agosto, pois aí se dispõe que que as sociedades comerciais, controladas conjuntamente por diversas pessoas colectivas de direito público, integram o sector empresarial da entidade detentora da maior participação; no caso vertente da Município, E. M., S. A., esta empresa local integra-se no Grupo Municipal do Município de Oeiras, detentor de 58,01% do capital social.

Todavia, tem vindo a firmar-se, designadamente junto das instâncias de controlo, o entendimento de que, em se tratando de empresas locais e por força do disposto no n.º 6 do Artigo 75.º da Lei n.º 73/2013, a consolidação se impõe sempre independentemente da percentagem de participação do respectivo município. É neste contexto interpretativo que apresentamos o Relatório de Gestão e a Prestação de Contas Consolidadas do Exercício de 2015.

Neste novo contexto de vigência legal (Lei n.º 73/2013, de 3 de Setembro que aprovou o Regime Financeiros das Autarquias Locais e das Entidades Intermunicipais – RFALEI) o exercício de 2015 corresponde ao segundo exercício em que o Município de Ansião apresenta contas consolidadas.

Na ausência de procedimentos contabilísticos de consolidação no normativo do Plano Oficial de Contabilidade das Autarquias, adoptaram-se, para a presente consolidação de contas, os seguintes referenciais:

- a) A Portaria n.º 474/2010, de 15 de Junho, através da qual foi aprovada a Orientação n.º 1/2010 intitulada “Orientação Genérica relativa à consolidação de contas no âmbito do sector público”;
- b) As orientações emanadas do documento “Consolidação de Contas pelos Municípios – Instruções para o Exercício de 2010”, emitido pelo SATAPOCAL; e,

- c) As orientações do documento “Nota Explicativa – Consolidação de Contas pelos Municípios – Instruções para o Exercício de 2014”, também emitido pelo SATAPOCAL em Maio de 2015.

1.2. Perímetro de Consolidação

O Artigo 75.º da Lei n.º 73/2013, define quais as entidades integrantes do perímetro de consolidação. No caso do Município de Ansião e uma vez que não detém controlo, de forma directa ou indirecta sobre qualquer entidade, apenas se impõe a consolidação com a única empresa local em que participa: a MUNICÍPIA, Empresa de Cartografia e Sistemas de Informação, E. M., S. A.; por força do n.º 6 do já citado Artigo 75.º, conforme o quadro seguinte.

Entidades	Valor participação	% Participação	Tipo entidade
Município E.M., S.A	24.950,00 €	0,79	Empresa Local

1.3. Caracterização das entidades incluídas no perímetro da consolidação

1.4. Município – Empresa de Cartografia e Sistemas de Informação, E.M., S.A.

Denominação	Município, Empresa de Cartografia e Sistemas de Informação, E.M., S.A.
NIPC	504475606
Sede Social	Taguspark - Edifício Ciência II, n.º 11 - 3B 2740-120 Porto Salvo
Objeto Social	Produção de cartografia, topografia e ortofotomapas; a conceção e gestão de sistemas de informação geográfica; a produção e comercialização de dados; o desenvolvimento e gestão de projetos de internet e intranet; a conceção, edição e comercialização de publicação nas áreas da sua atividade social.
Órgãos Sociais	ASSEMBLEIA GERAL Presidente DR. Luis Miguel Roque Tarouca Duarte Gavinhos CONSELHO ADMINISTRAÇÃO Presidente Dr. Fernando do Nascimento Trigo Administrador Arq. José Alberto de Castro Cardoso Administrador Dr. João Pedro Brito da Silva FISCAL ÚNICO Dr. Joaquim dos Santos Silva
Sistema Contabilístico	SNC

1.5. Método de Consolidação

O Ponto 4 da Orientação n.º 1/2010, aprovada pela Portaria nº 474/2010, de 15 de Junho, define quais os métodos de consolidação disponíveis para o sector público administrativo.

Neste exercício de consolidação de contas com a Município, E.M., S.A., foi utilizado o método de equivalência patrimonial, que consiste na substituição no balanço do Município de Ansião, do valor contabilístico da parte de capital detida, pelo valor que proporcionalmente lhe corresponde nos capitais próprios da participada integrante perímetro de consolidação.

2. Demonstrações Financeiras Consolidadas

2.1. Balanço consolidado de 2015

Activo	2015	2014
Imobilizado		
Bens de domínio público	28.631.425,37 €	29.818.971,36 €
Imobilizações incorpóreas	313.926,24 €	221.712,96 €
Imobilizações Corpóreas	27.688.942,16 €	28.057.198,90 €
Investimentos Financeiros	1.425.187,31 €	1.001.410,10 €
	58.059.481,08 €	59.099.293,32 €
Circulante		
Existências	71.915,78 €	79.259,62 €
Dívidas de terceiros - Médio e longo prazo	0,00 €	0,00 €
Dívidas de terceiros - Curto prazo	397.855,27 €	419.689,28 €
Títulos negociáveis	0,00 €	0,00 €
Depósitos em instituições financeiras e caixa	1.529.059,07 €	1.221.463,69 €
Acréscimos e Diferimentos	2.111.874,76 €	1.624.818,65 €
	4.110.704,88 €	3.345.231,24 €
Total do Activo	62.170.185,96 €	62.444.524,56 €
Fundos Próprios e Passivo	2015	2014
Património	29.948.242,93 €	29.948.242,93 €
Ajustamento de partes de capital em empresas	29.342,87 €	28.425,30 €
Reservas	822.549,84 €	730.632,44 €
Subsídios	802.595,35 €	398.095,56 €
Doações	292.339,78 €	292.339,78 €
Resultado transitados	7.431.632,37 €	6.919.375,78 €
Resultado líquido do exercício Consolidado	1.301.175,67 €	919.456,79 €
Total dos fundos próprios	40.627.878,81 €	39.236.568,58 €
Provisões para outros riscos e encargos	0,00 €	0,00 €
Empréstimos de médio e longo prazo	7.393.082,46 €	10.784.109,88 €
Dívidas a terceiros - Médio e Longo Prazo	428.462,80 €	0,00 €
Dívidas a terceiros - Curto Prazo	1.972.333,72 €	632.949,51 €
Acréscimos e Diferimentos	11.748.428,17 €	11.790.896,59 €
Total do passivo	21.542.307,15 €	23.207.955,98 €
Total dos fundos próprios e passivo	62.170.185,96 €	62.444.524,56 €

O balanço consolidado do Grupo Municipal de Ansião regista um activo líquido de 62.170.185,96€.

Os investimentos financeiros registaram um aumento pelo ajustamento com base na percentagem de participação do Município de Ansião nos capitais próprios da Município, E.M., S.A., no valor de 1.537,12€. Em contrapartida registou-se também um aumento nos ajustamentos de partes de capital em empresas.

Atendendo à exigibilidade entre o passivo de médio e longo prazo e o passivo de curto prazo foram desagregadas as dívidas a terceiros.

O total do passivo do Grupo Municipal ascende ao montante de 21.542.307,15€ representando cerca de 35% do total do activo líquido.

Assim as dívidas a terceiros MLP verificaram um aumento de 428.462,80€ resultado do Fundo Apoio Municipal e a dívida de contratos de leasing.

As dívidas a pagar a terceiros CP verificaram um aumento de 1.339.384,21€ em virtude de se ter considerado as amortizações dos empréstimos MLP do ano 2016.

Os fundos próprios do Grupo Municipal ascendem ao montante de 40.627.878,81€ traduzindo uma autonomia financeira (fundos próprios/activo) de 65%.

2.2. Demonstração de Resultados Consolidados de 2015

Proveitos e ganhos	2015	2014
Vendas e prestações de serviços	1.382.375,52 €	1.150.093,24 €
Impostos e taxas	2.621.235,40 €	1.995.032,89 €
Trabalhos para a própria entidade	0,00 €	0,00 €
Proveitos suplementares	0,00 €	0,00 €
Transferências e subsídios obtidos	5.416.245,07 €	5.343.572,20 €
Outros proveitos e ganhos operacionais	0,00 €	0,00 €
(B)	9.419.855,99 €	8.488.698,33 €
Proveitos e ganhos financeiros	464.458,74 €	463.491,82 €
(D)	9.884.314,73 €	8.952.190,15 €
Proveitos e ganhos extraordinários	308.662,64 €	1.442.773,53 €
(F)	10.192.977,37 €	10.394.963,68 €
Custos e Perdas	2015	2014
Custos das mercadorias vendidas e das matérias consumidas	259.808,51 €	294.212,48 €
Fornecimentos e serviços externos	3.056.379,71 €	2.945.532,00 €
Custos com o pessoal	2.208.958,47 €	2.238.798,23 €
Transf. e subsídios correntes concedidos e prestações sociais	492.995,54 €	460.573,59 €
Amortizações do exercício	2.801.767,81 €	2.691.638,21 €
Provisões do exercício	115.457,04 €	11.787,55 €
Outros custos e perdas operacionais	78.426,35 €	49.260,55 €
(A)	9.013.793,43 €	8.691.802,61 €
Custos e perdas financeiras	256.098,90 €	304.850,94 €
(C)	9.269.892,33 €	8.996.653,55 €
Custos e perdas extraordinárias	308.662,64 €	478.853,34 €
(E)	9.578.554,97 €	9.475.506,89 €
Resultado líquido do Exercício consolidado	1.301.175,67 €	919.456,79 €

O resultado líquido do exercício consolidado apresenta um ligeiro aumento relativamente ao registado na demonstração de resultados individual do Município de Ansião, aumento que se fixa 279,25€.

2.3. Fluxos de Caixa Consolidados de 2015

	2015	2014
Saldo Inicial	1.221.463,68 €	1.275.392,04 €
Execução orçamental	885.455,67 €	880.778,52 €
Operações de tesouraria	336.008,01 €	394.613,52 €
Receitas Orçamentais	10.596.578,89 €	9.936.525,57 €
Correntes	8.115.332,76 €	7.720.567,56 €
Capital	2.433.201,92 €	2.203.618,14 €
Outras	48.044,21 €	12.339,87 €
Operações de Tesouraria	477.437,15 €	479.704,94 €
Total das Receitas	12.295.479,72 €	11.691.622,55 €
Despesas Orçamentais	10.285.734,92 €	9.931.851,42 €
Correntes	6.214.938,72 €	6.273.137,40 €
Capital	4.070.796,20 €	3.658.714,02 €
Operações de Tesouraria	480.685,74 €	538.310,45 €
Saldo para Gerência Seguinte	1.529.059,06 €	1.221.463,68 €
Execução orçamental	1.196.299,64 €	885.455,67 €
Operações de tesouraria	332.759,42 €	336.008,01 €
Saldo Final	12.295.479,72 €	11.691.625,55 €

3. Anexo às Demonstrações Financeiras Consolidadas

As demonstrações financeiras consolidadas do Grupo Municipal foram efectuadas segundo as normas previstas na Portaria n.º 474/2010, de 15 de Junho, através da qual é aprovada a orientação n.º 1/2010, que estabelece um conjunto de princípios que devem estar subjacentes à consolidação de contas. Subsidiariamente foram utilizadas as regras estabelecidas na Lei n.º 73/2013, de 3 de Setembro, que obriga à consolidação, na proporção da participação ou detenção, as empresas locais que, de acordo com o artigo 7.º da Lei n.º 50/2012, de 31 de agosto, integrem o sector empresarial local, independentemente da percentagem de participação ou detenção do município, das entidades intermunicipais ou entidade associativa municipal. Face ao exposto, o Município de Ansião apresenta as demonstrações financeiras consolidadas, de acordo com o Plano Oficial de Contabilidade das Autarquias Locais (POCAL), relativas ao Exercício de 2015, reportado a 31 de Dezembro.

O método adoptado na consolidação de contas do Município de Ansião foi o da equivalência patrimonial. Este método consiste na substituição no balanço da entidade consolidante do valor contabilístico das partes de capital por ela detidas pelo valor que proporcionalmente lhe corresponde nos capitais próprios da entidade participada.

Entidade	% Part	Capital próprio no início Exercício				Durante Exercício	
		Cap.social	Resul. Transitados	Outras Variações	Total CP Exercício	R.L.E	Cap. Próprio
Município, E.M., S.A.		3.236.678,67 €	31.436,43 €	49.335,70 €	3.317.450,80 €	35.348,66 €	3.352.799,46 €
Contribuição para o grupo municipal	0,79%	24.950,00 €	248,35 €	389,75 €	26.207,86 €	279,25 €	26.487,12 €

3.1. Informações relativas às entidades incluídas no perímetro de consolidação e a outras entidades participadas

3.1.1. Caracterização da entidade consolidante

Denominação	Município de Ansião
NIPC	506605930
Sede Social	Praça do Município 3240-143 Ansião
Objeto Social	Administração Local - Atribuições previstas no art.º 23.º da Lei 75/2013 de 12 de setembro
Sistema Contabilístico	POCAL
População	13128 habitantes (censos 2011)
Area	179,98 km2
Órgão Executivo	PRESIDENTE
	RUI ALEXANDRE NOVO E ROCHA
	Administração geral e finanças
	Equipamento rural e urbano
	Energia, Promoção do desenvolvimento
	Transportes e comunicações
	Património, Habitação, Protecção Civil, Defesa do consumidor
	Ordenamento do território e urbanismo
	Cooperação externa
	VEREADORES
	CÉLIA CRISTINA FREIRE
	Ação Social, Saúde
	Cultura e Ciência e Turismo
	JORGE HUMBERTO FERNANDES CANCELINHA
	Educação, Desporto e Tempos Livres
	Ambiente e Juventude
	TERESA DE JESUS DA CONCEIÇÃO FERNANDES
	Sem pelouros atribuídos
	ANTÓNIO MIGUEL BATISTA PERIENES PERES
	Sem pelouros atribuídos
	MARIA FILOMENA SANTOS CARVALHO DIAS
	Sem pelouros atribuídos
	ANTÓNIO JOSÉ DAS NEVES MARQUES
	Sem pelouros atribuídos

3.1.2. Caracterização das entidades participadas incluídas na consolidação

A entidade participada incluída na consolidação é a seguinte:

Denominação	NIF	Capital Social	Participação no final Exercício		Lei 50/2012	Método consolidação
			% partic	Valor realizado		
Municipia, E.M, S.A.	504475606	3.236.678,67 €	0,79	24.950 €	Setor Emp. Local	MEP

3.1.3. Caracterização das entidades excluídas da consolidação

Nos termos do Artigo 75.º da Lei n.º 73/2013, estão excluídas do perímetro de consolidação de contas as seguintes entidades integrantes do Grupo Municipal.

Identificação da entidade		Caracterização da entidade			Presunção de controlo conforme o Artigo 75.º do Classificação		Proporção da participação ou detenção	Montante da participação ou detenção
NIPC	Designação	Tipo de entidade	CAE	Capital estatutário	Classificação	Objecto de consolidação?		
Entidades societárias								
506596160	Águas do Centro Litoral, S.A.	Sociedade Anónima	36001	18 262 743,10 €	Alinea c) do n.º 4 do Artigo 75.º	Não	1,39%	253 880,00 €
504475606	MUNICÍPIA, Empresa de Cartografia e Sistemas de Informação, E. M., S. A.	Sociedade Anónima	71120	3 236 678,67 €	N.º 6 do Artigo 75.º	Sim	0,77%	24 950,00 €
504600109	Sicó Formação - Sociedade de Ensino Profissional S.A.	Sociedade Anónima	85591	50 000,00 €	Alinea c) do n.º 4 do Artigo 75.º	Não	23,52%	11 760,00 €
502766620	Caixa Crédito Agrícola Mútuo Serras de Ansião, CRL	Cooperativa	64190	4 798 420,00 €	Alinea c) do n.º 4 do Artigo 75.º	Não	0,00%	1 060,00 €
Entidades não societárias								
501627413	ANMP – Associação Nacional de Municípios Portugueses	Associação de Municípios	94110		Alinea c) do n.º 4 do Artigo 75.º	Não		
503497720	Terras de Sicó – Associação de Desenvolvimento	Associação de Direito privado sem fins lucrativos	94995		Alinea c) do n.º 4 do Artigo 75.º	Não	13,70%	
508035546	Comunidade Intermunicipal da Região de Leiria (CIMRL)	Comunidade Intermunicipal	94995		Entidade consolidante	Não	10,00%	
505074737	ENERDURA - Agência Regional de Energia da Alta Estremadura	Associação de Direito privado sem fins lucrativos	91333		Alinea c) do n.º 4 do Artigo 75.º	Não	5,44%	
503634409	ADILCAN - Associação de Desenvolvimento e Iniciativas Locais do Concelho de Ansião	Associação de Direito privado sem fins lucrativos	94995		Alinea c) do n.º 4 do Artigo 75.º	Não	8,93%	
502883308	Centro de Serviços do Ambiente - CESAB	Associação de Direito privado sem fins lucrativos	71200	745 000,00 €	Alinea c) do n.º 4 do Artigo 75.º	Não	2,42%	18 029,00 €

3.2. Informações relativas à imagem verdadeira e apropriada

Considerando o perímetro de consolidação definido pela Lei n.º 73/2013, as demonstrações financeiras consolidadas devem apresentar uma imagem verdadeira e apropriada da posição financeira e dos resultados do conjunto das entidades incluídas na consolidação, de acordo com os princípios contabilísticos geralmente aceites. As demonstrações financeiras consolidadas relativas ao Exercício de 2015 foram preparadas tendo por base as demonstrações financeiras individuais da entidade consolidante e das entidades participadas.

3.3. Informações relativas aos procedimentos de consolidação

Para efeitos de consolidação de contas foi utilizado o método de equivalência patrimonial, que consiste na substituição no balanço no Município de Ansião, do valor contabilístico das partes de capital detidas, pelo valor que proporcionalmente lhe corresponde nos capitais próprios das entidades incluídas no perímetro de consolidação.

Relativamente às entidades incluídas no perímetro de consolidação que aplicam o Sistema de Normalização Contabilística (SNC), foi efectuada a conveniente conversão das contas relativas aos capitais próprios para POCAL.

3.4. Informações relativas ao endividamento de médio e longo prazo

A dívida de médio e longo prazo apresenta-se discriminada da seguinte forma:

Descrição	Dívida a terceiros Município de Ansião	Dívida a terceiros Grupo Municipal
Dívidas a Instituições de Crédito MLP	7.393.082,46€	7.393.082,46€
Dívidas a Instituições de Crédito CP	1.346.771,40€	1.346.771,40€
Total	8.739.853,86€	8.739.853,86€

A dívida de médio e longo prazo que se vence nos quatro anos seguintes à data do balanço é a seguinte:

Descrição	Dívida a terceiros Município de Ansião	Dívida a terceiros Grupo Municipal
Dívidas a Instituições de Crédito	5 230.815,08€	5 230.815,08€
Fornecedores de Leasing	168.865,39€	168.865,39€
Credores das Adm. Públicas -FAM	278.480,00 €	278.480,00 €
Total	5.678.160,47€	5.678.160,47€

3.5. Informações sobre saldos e fluxos financeiros

Os fluxos financeiros existentes entre a entidade incluída no perímetro de consolidação são as constantes dos mapas seguintes:

Município de Ansião / Município E.M., S.A.										
Fluxos Financeiros	Obrigações e Pagamentos					Direitos e Recebimentos				
	Saldo Inicial	Obrigações Constituídas	Anulações	Pagamentos	Saldo Final	Saldo Inicial	Direitos Constituídos	Anulações	Recebimentos	Saldo Final
Transferências	- €				- €					- €
Subsídios					- €					- €
Empréstimos					- €					- €
Relações Comerciais		3.450,84 €		3.450,84 €						- €
Participações do capital em numeração					- €					- €
Participações do capital em nespéde					- €					- €
Outros					- €					- €
	- €	3.450,84 €	- €	3.450,84 €	- €	- €	- €	- €	- €	- €

3.6. Informações relativas a políticas contabilísticas

Os critérios de valorimetria aplicados nas demonstrações financeiras consolidadas são os seguintes:

- **Imobilizado:** Os activos imobilizados foram valorizados ao custo de aquisição ou ao custo de produção;

- **Existências:** As existências são valorizadas ao custo de aquisição, utilizando o custo médio ponderado como método de custeio das saídas de armazém;
- **Dívidas de e a Terceiros:** As dívidas de e a terceiros são expressas pelas importâncias constantes dos documentos que as titulam;
- **Disponibilidades:** As disponibilidades de caixa e depósitos em instituições financeiras são expressas pelos montantes dos meios de pagamento e dos saldos de todas as contas de depósito;
- **Acréscimos e Diferimentos:** Os proveitos e os custos foram registrados à medida que são gerados, independentemente do momento em que são recebidos ou pagos e constam nos respectivos exercícios económicos, de acordo com o princípio da especialização dos exercícios;
- **Amortizações:** As amortizações são calculadas sobre os montantes dos elementos do ativo imobilizado em funcionamento aplicando as taxas previstas na Portaria 671/2000. O método para o cálculo das amortizações do exercício é o das quotas constantes;
- **Provisões:** As provisões respeitam apenas às situações a que estejam associados riscos. Não são consideradas de cobrança duvidosa as dívidas do Estado e autarquias locais.

3.7. Informações relativas a determinadas rubricas

Nada a assinalar.

4. Anexos Documentais

4.1. Balanço consolidado

Município de Ansião						
BALANÇO CONSOLIDADO						
Código das Contas POBAL	ATIVO	Exercício 2015				
		Município Ansião			Ajustamentos a Débito	Ajustamentos a Crédito
		AB	AP	AL		DFC
	Imobilizado					
	Bens de domínio público					
451	Terrenos e recursos naturais	16 807,29 €	0,00 €	16 807,29 €	0,00 €	16 807,29 €
452	Edifícios	0,00 €	0,00 €	0,00 €	0,00 €	0,00 €
453	Outras construções e infra-estruturas	49 847 836,74 €	23 490 166,45 €	26 357 670,28 €	0,00 €	26 357 670,28 €
455	Bens do património histórico, artístico e cultural	1 495 258,05 €	76 696,78 €	1 418 561,27 €	0,00 €	1 418 561,27 €
459	Outros bens de domínio público	0,00 €	0,00 €	0,00 €	0,00 €	0,00 €
445	Imobilizações em curso	838 386,53 €	0,00 €	838 386,53 €	0,00 €	838 386,53 €
446	Adiantamentos por conta de bens de domínio público	0,00 €	0,00 €	0,00 €	0,00 €	0,00 €
		52 198 288,61 €	23 566 863,24 €	28 631 425,37 €	0,00 €	28 631 425,37 €
	Imobilizações incorpóreas					
431	Despesas de instalação	357 034,78 €	249 096,59 €	107 938,19 €	0,00 €	107 938,19 €
432	Despesas de investigação e desenvolvimento	800 114,49 €	712 862,14 €	87 252,35 €	0,00 €	87 252,35 €
433	Propriedade industrial e outros direitos	118 735,70 €	0,00 €	118 735,70 €	0,00 €	118 735,70 €
443	Imobilizações em curso	0,00 €	0,00 €	0,00 €	0,00 €	0,00 €
449	Adiantamentos por conta de imobilizações incorpóreas	0,00 €	0,00 €	0,00 €	0,00 €	0,00 €
		1 275 884,97 €	961 958,73 €	313 926,24 €	0,00 €	313 926,24 €
	Imobilizações Corpóreas					
421	Terrenos e recursos naturais	4 661 805,14 €	0,00 €	4 661 805,14 €	0,00 €	4 661 805,14 €
422	Edifícios e outras construções	24 873 070,94 €	3 183 850,02 €	21 689 220,92 €	0,00 €	21 689 220,92 €
423	Equipamento básico	3 651 614,57 €	3 084 194,64 €	567 419,93 €	0,00 €	567 419,93 €
424	Equipamento de transporte	1 778 389,94 €	1 384 335,79 €	394 054,15 €	0,00 €	394 054,15 €
425	Ferramentas e utensílios	52 540,22 €	47 619,45 €	4 920,76 €	0,00 €	4 920,76 €
426	Equipamento administrativo	411 244,65 €	404 710,90 €	6 533,75 €	0,00 €	6 533,75 €
427	Taras e vasilhame	4 597,67 €	3 246,89 €	1 350,78 €	0,00 €	1 350,78 €
429	Outras imobilizações corpóreas	313 437,89 €	83 412,81 €	230 025,08 €	0,00 €	230 025,08 €
442	Imobilizações em curso	133 611,65 €	0,00 €	133 611,65 €	0,00 €	133 611,65 €
448	Adiantamentos por conta de imobilizações corpóreas	0,00 €	0,00 €	0,00 €	0,00 €	0,00 €
		35 680 312,67 €	8 191 370,51 €	27 688 942,16 €	0,00 €	27 688 942,16 €
	Investimentos Financeiros					
411	Partes de capital	555 650,00 €	0,00 €	555 650,00 €	1 537,12 €	0,00 €
412	Obrigações e títulos de participação	505 346,71 €	0,00 €	505 346,71 €	0,00 €	505 346,71 €
414	Investimentos em imóveis	398 880,33 €	36 226,85 €	362 653,48 €	0,00 €	362 653,48 €
415	Outras aplicações financeiras	0,00 €	0,00 €	0,00 €	0,00 €	0,00 €
441	Imobilizações em curso	0,00 €	0,00 €	0,00 €	0,00 €	0,00 €
447	Adiantamentos por conta de investimentos financeiros	0,00 €	0,00 €	0,00 €	0,00 €	0,00 €
		1 459 877,04 €	36 226,85 €	1 423 650,19 €	1 537,12 €	1 425 187,31 €
	Circulante					
	Existências					
36	Matérias-primas, subsidiárias e de consumo	71 915,78 €	0,00 €	71 915,78 €	0,00 €	71 915,78 €
35	Produtos e trabalhos em curso	0,00 €	0,00 €	0,00 €	0,00 €	0,00 €
34	Subprodutos, desperdícios, resíduos e refugos	0,00 €	0,00 €	0,00 €	0,00 €	0,00 €
33	Produto acabados e intermédios	0,00 €	0,00 €	0,00 €	0,00 €	0,00 €
32	Mercadorias	0,00 €	0,00 €	0,00 €	0,00 €	0,00 €
37	Adiantamentos por conta de compras	0,00 €	0,00 €	0,00 €	0,00 €	0,00 €
		71 915,78 €	0,00 €	71 915,78 €	0,00 €	71 915,78 €
	Dívidas de terceiros - Médio e longo prazo (a)					
	Dívidas de terceiros - Curto prazo					
28	Empréstimos concedidos	0,00 €	0,00 €	0,00 €	0,00 €	0,00 €
211	Clientes, c/c	104 266,71 €	0,00 €	104 266,71 €	0,00 €	104 266,71 €
212	Contribuintes, c/c	29 254,79 €	0,00 €	29 254,79 €	0,00 €	29 254,79 €
213	Utentes, c/c	0,00 €	0,00 €	0,00 €	0,00 €	0,00 €
218	Clientes, contribuintes e utentes de cobrança duvidosa	401 927,23 €	366 297,74 €	35 629,49 €	0,00 €	35 629,49 €
251	Devedores pela execução do orçamento	0,00 €	0,00 €	0,00 €	0,00 €	0,00 €
229	Adiantamentos a fornecedores	0,00 €	0,00 €	0,00 €	0,00 €	0,00 €
2619	Adiantamentos a fornecedores de imobilizado	0,00 €	0,00 €	0,00 €	0,00 €	0,00 €
24	Estado e outros entes públicos	4 232,70 €	0,00 €	4 232,70 €	0,00 €	4 232,70 €
264	Administração autárquica	0,00 €	0,00 €	0,00 €	0,00 €	0,00 €
262 + 263 + 267 + 268	Outros devedores	224 471,58 €	0,00 €	224 471,58 €	0,00 €	224 471,58 €
		764 153,01 €	366 297,74 €	397 855,27 €	0,00 €	397 855,27 €

Relatório de Gestão e Prestação de Contas Consolidadas do Exercício de 2015

Município de Ansião						
BALANÇO CONSOLIDADO						
Código das Contas POBAL	ATIVO	Exercício 2015				
		Município Ansião			Ajustamentos a Débito	Ajustamentos a Crédito
		AB	AP	AL		DFC
	Titulos negociáveis					
151	Ações	0,00 €	0,00 €	0,00 €	0,00 €	0,00 €
152	Obrigações e títulos de participação	0,00 €	0,00 €	0,00 €	0,00 €	0,00 €
153	Titulos de dívida pública	0,00 €	0,00 €	0,00 €	0,00 €	0,00 €
159	Outros titulos	0,00 €	0,00 €	0,00 €	0,00 €	0,00 €
18	Outras aplicações de tesouraria	0,00 €	0,00 €	0,00 €	0,00 €	0,00 €
		0,00 €	0,00 €	0,00 €	0,00 €	0,00 €
	Depósitos em instituições financeiras e caixa					
12	Depósitos em instituições financeiras	1 525 871,31 €	0,00 €	1 525 871,31 €	0,00 €	1 525 871,31 €
11	Caixa	3 187,76 €	0,00 €	3 187,76 €	0,00 €	3 187,76 €
		1 529 059,07 €	0,00 €	1 529 059,07 €	0,00 €	1 529 059,07 €
	Acréscimos e diferimentos					
271	Acréscimos de proveitos	2 069 415,43 €	0,00 €	2 069 415,43 €	0,00 €	2 069 415,43 €
272	Custos diferidos	42 459,33 €	0,00 €	42 459,33 €	0,00 €	42 459,33 €
		2 111 874,76 €	0,00 €	2 111 874,76 €	0,00 €	2 111 874,76 €
	Total de Amortizações		32 720 192,48 €		0,00 €	0,00 €
	Total de Provisões		402 524,59 €		1 537,12 €	0,00 €
	Total do Ativo	95 291 365,91 €	33 122 717,07 €	62 168 648,84 €	1 537,12 €	62 170 185,96 €

Município de Ansião					
BALANÇO CONSOLIDADO					
Código das	FUNDOS PRÓPRIOS E PASSIVO	Exercício 2015			
		Município Ansião	Ajustamentos a Débito	Ajustamentos a Crédito	DFC
Contas POBAL					
	Fundos próprios				
51	Património	29 948 242,93 €	0,00 €	0,00 €	29 948 242,93 €
55	Ajustamento de partes de capital em empresas	28 065,00 €	279,25 €	1 537,12 €	29 342,87 €
56	Reservas de reavaliação	0,00 €	0,00 €	0,00 €	0,00 €
	Reservas	0,00 €	0,00 €	0,00 €	0,00 €
571	Reservas legais	822 549,84 €	0,00 €	0,00 €	822 549,84 €
572	Reservas estatutárias	0,00 €	0,00 €	0,00 €	0,00 €
573	Reservas contratuais	0,00 €	0,00 €	0,00 €	0,00 €
574	Reservas livres	0,00 €	0,00 €	0,00 €	0,00 €
575	Subsídios	802 595,35 €	0,00 €	0,00 €	802 595,35 €
576	Doações	292 339,78 €	0,00 €	0,00 €	292 339,78 €
577	Reservas decorrentes de transferência de activos	0,00 €	0,00 €	0,00 €	0,00 €
59	Resultado transitados	7 431 632,37 €	0,00 €	0,00 €	7 431 632,37 €
88	Resultado líquido do exercício	1 300 896,42 €	0,00 €	279,25 €	1 301 175,67 €
		40 626 341,69 €	279,25 €	1 816,37 €	40 627 878,81 €
	Passivo				
292	Provisões para riscos e encargos	0,00 €	0,00 €	0,00 €	0,00 €
		0,00 €	0,00 €	0,00 €	0,00 €
	Dívidas a terceiros - Médio e longo prazo (a)				
2312	Dívidas a instituições de crédito	7 393 082,48 €	0,00 €	0,00 €	7 393 082,48 €
26114+268126	FAM e Fornecedores de Leasing	428 462,80 €			428 462,80 €
		7 821 545,26 €	0,00 €	0,00 €	7 821 545,26 €
	Dívidas a terceiros - Curto prazo				
2311	Empréstimos de curto prazo	1 346 771,40 €	0,00 €	0,00 €	1 346 771,40 €
269	Adiantamentos por conta de vendas	0,00 €	0,00 €	0,00 €	0,00 €
221	Fornecedores, c/c	26 386,18 €	0,00 €	0,00 €	26 386,18 €
228	Fornecedores - Facturas em recepção e conferência	137 015,24 €	0,00 €	0,00 €	137 015,24 €
252	Credores pela execução do orçamento	0,00 €	0,00 €	0,00 €	0,00 €
217	Clientes e utentes c/ cauções	0,00 €	0,00 €	0,00 €	0,00 €
219	Adiantamentos de clientes, contribuintes e utentes	0,00 €	0,00 €	0,00 €	0,00 €
2611	Fornecedores de imobilizado, c/c	55 803,00 €	0,00 €	0,00 €	55 803,00 €
24	Estado e outros entes públicos	36 270,33 €	0,00 €	0,00 €	36 270,33 €
264	Administração autárquica	0,00 €	0,00 €	0,00 €	0,00 €
262 + 263 + 267 + 268	Outros credores	370 087,57 €	0,00 €	0,00 €	370 087,57 €
		1 972 333,72 €	0,00 €	0,00 €	1 972 333,72 €
	Acréscimos e diferimentos				
273	Acréscimos de custos	356 268,14 €	0,00 €	0,00 €	356 268,14 €
274	Proveitos diferidos	11 392 160,03 €	0,00 €	0,00 €	11 392 160,03 €
		11 748 428,17 €	0,00 €	0,00 €	11 748 428,17 €
	Total dos fundos próprios e passivo	62 168 648,84 €	279,25 €	1 816,37 €	62 170 185,96 €

4.2. Demonstração de resultados consolidados

Município de Ansião					
Código das Contas		Exercício 2015			
POCAL		Município Ansião	Ajustamentos a Débito	Ajustamentos a Crédito	DFC
Custos e Perdas					
61	Custos das Merc. Vendidas e das Matérias Consumidas				
612	Mercadorias	0,00 €	0,00 €	0,00 €	0,00 €
618	Matérias	259 808,51 €	0,00 €	0,00 €	259 808,51 €
62	Fornecimentos e serviços externos	3 056 379,71 €	0,00 €	0,00 €	3 056 379,71 €
	Custos com o pessoal:		0,00 €	0,00 €	0,00 €
641+642	Remunerações	1 759 931,06 €	0,00 €	0,00 €	1 759 931,06 €
643 a 648	Encargos sociais	449 027,41 €	0,00 €	0,00 €	449 027,41 €
63	Transf. Subsídios correntes concedidos	492 995,54 €	0,00 €	0,00 €	492 995,54 €
66	Amortizações do exercício	2 801 767,81 €	0,00 €	0,00 €	2 801 767,81 €
67	Provisões do exercício	115 457,04 €	0,00 €	0,00 €	115 457,04 €
65	Outros custos e perdas operacionais	78 426,35 €	0,00 €	0,00 €	78 426,35 €
	(A)	9 013 793,43 €	0,00 €	0,00 €	9 013 793,43 €
68	Custos e perdas financeiras	256 098,90 €		0,00 €	256 098,90 €
	(C)	9 269 892,33 €	0,00 €	0,00 €	9 269 892,33 €
69	Custos e perdas extraordinárias	308 662,64 €	0,00 €	0,00 €	308 662,64 €
	(E)	9 578 554,97 €	0,00 €	0,00 €	9 578 554,97 €
88	Resultado líquido do exercício	1 300 896,42 €	0,00 €	279,25 €	1 301 175,67 €
		10 879 451,39 €	0,00 €	279,25 €	10 879 172,14 €
Proveitos e Ganhos					
	Vendas e prestações de serviços:				
7111	Vendas de mercadorias	69 079,80 €	0,00 €	0,00 €	69 079,80 €
7112+7113	Vendas de produtos	706 513,29 €	0,00 €	0,00 €	706 513,29 €
712	Prestações de serviços	606 782,43 €	0,00 €	0,00 €	606 782,43 €
72	Impostos e taxas	2 621 235,40 €	0,00 €	0,00 €	2 621 235,40 €
	Variação da produção	0,00 €	0,00 €	0,00 €	0,00 €
75	Trabalhos para a própria entidade	0,00 €	0,00 €	0,00 €	0,00 €
73	Proveitos suplementares	0,00 €	0,00 €	0,00 €	0,00 €
74	Transferências e subsídios obtidos	5 416 245,07 €	0,00 €	0,00 €	5 416 245,07 €
76	Outros proveitos e ganhos operacionais	0,00 €	0,00 €	0,00 €	0,00 €
	(B)	9 419 855,99 €	0,00 €	0,00 €	9 419 855,99 €
78	Proveitos e ganhos financeiros	484 179,49 €	0,00 €	279,25 €	484 458,74 €
	(D)	9 884 035,48 €	0,00 €	279,25 €	9 884 314,73 €
79	Proveitos e ganhos extraordinários	995 415,91 €	0,00 €	0,00 €	995 415,91 €
	(F)	10 879 451,39 €	0,00 €	279,25 €	10 879 730,64 €

Resumo:

Resultados operacionais: (B)-(A);	406 062,56 €
Resultados financeiros: (D)-(C-A);	208 359,84 €
Resultados correntes: (D)-(C);	614 422,40 €
Resultados líquidos do exercício: (F)-(E);	1 301 175,67 €

ORGÃO EXECUTIVO
Em 06 de Junho de 2016
P. Almeida - e. P. da
D. Cristina Freire
[Assinatura]
[Assinatura]
[Assinatura]
[Assinatura]

ORGÃO DELIBERATIVO
Em 24 de Junho de 2016
Fernando
[Assinatura]
[Assinatura]


5. Proposta de aprovação e de aplicação do Resultado Líquido do Exercício

Apresentada a Prestação de Contas Consolidadas do Exercício de 2015, e em cumprimento das disposições do ponto 2.7.3 do POCAL, propõe-se seja aprovado o Resultado Líquido do Exercício Consolidado, no valor de 1.301.175,67€ e que o mesmo tenha a seguinte aplicação:

- a) que o mesmo seja transferido para a conta 59 – Resultados Transitados;
- b) que a conta 59 – Resultados Transitados reforce as Reservas Legais no montante de 130.117,57€ (10% do resultado líquido);
- c) que o saldo da conta 51-Património, por ser superior ao limite mínimo imposto pelo POCAL (20,00% do Activo Líquido), não seja objecto de reforço dado que o inscrito em Balanço perfaz 48% do Activo Líquido.

Ansião, 31 de Maio de 2016,

O Presidente da Câmara,



(Rui Alexandre Novo e Rocha, Dr.)

6. ANEXO I – Certificação Legal de Contas emitida pelo Revisor Oficial de Contas



CERTIFICAÇÃO LEGAL DAS CONTAS CONSOLIDADAS



INTRODUÇÃO

1. Examinei as demonstrações financeiras consolidadas do **Município de Ansião**, as quais compreendem o Balanço consolidado em 31 de Dezembro de 2015, (que evidencia um total de 62.170.185,96 euros e um total de fundos próprios de 40.627.878,81 euros, incluindo um resultado líquido de 1.301.175,67 euros), as Demonstrações consolidadas dos Resultados e dos fluxos de caixa do exercício findo naquela data, e os correspondentes Anexos.

RESPONSABILIDADES

2. É da responsabilidade do Órgão Executivo a preparação de demonstrações financeiras consolidadas que apresentem de forma verdadeira e apropriada a posição financeira do conjunto das entidades incluídas na consolidação, o resultado consolidado das suas operações e os fluxos de caixa consolidados, bem como a adopção de políticas e critérios contabilísticos adequados e a manutenção de um sistema de controlo interno apropriado.
3. A minha responsabilidade consiste em expressar uma opinião profissional e independente, baseada no meu exame daquelas demonstrações financeiras.

ÂMBITO

4. O exame a que procedi foi efectuado de acordo com as Normas Técnicas e as Directrizes de Revisão/Auditoria da Ordem dos Revisores Oficiais de Contas, as quais exigem que o mesmo seja planeado e executado com o objectivo de obter um grau de segurança aceitável sobre se as demonstrações financeiras consolidadas estão isentas de distorções materialmente relevantes. Para tanto o referido exame incluiu:

-a verificação e as demonstrações financeiras das empresas incluídas na consolidação terem sido apropriadamente examinadas;


-a verificação da aplicação do método de equivalência patrimonial;

-a apreciação sobre se são adequadas as políticas contabilísticas adoptadas e a sua divulgação, tendo em conta as circunstâncias;

-a verificação da aplicabilidade do princípio da continuidade; e

- a apreciação sobre se é adequada, em termos globais, a apresentação das demonstrações financeiras consolidadas;

5. Entendi que o exame efectuado proporciona uma base aceitável para a expressão da minha opinião.



OPINIÃO

6. Em minha opinião, as demonstrações financeiras consolidadas referidas no parágrafo 1, apresentam de forma verdadeira e apropriada, em todos os aspectos materialmente relevantes, a posição financeira consolidada do **Município de Ansião**, em 31 de Dezembro de 2015, o resultado consolidado das suas operações e os fluxos de caixa consolidados no exercício findo naquela data, em conformidade com os princípios contabilísticos geralmente aceites em Portugal, previstos no POCAL.

ÊNFASES

7. Sem afetar a opinião expressa no parágrafo 6 acima chamo a atenção para a seguinte situação:


7.1. Atendendo à diminuta participação financeira do município na entidade consolidante (0,79%) o impacto das operações de consolidação nas demonstrações financeiras consolidadas foi o seguinte:

- Aumento do ativo líquido e dos fundos próprios em 1.537,12 euros;
- Aumento do resultado líquido do período em 279,25 euros.

RELATO SOBRE OUTROS REQUISITOS LEGAIS

8. É também minha opinião que a informação financeira constante do Relatório de Gestão consolidado é concordante com as demonstrações financeiras consolidadas do exercício.

Pombal, 03 de junho de 2016



SÉRGIO MANUEL SILVA GOMES